

مركز قطر للمال PMI™

شركات القطاع الخاص غير المرتبط بالطاقة تستمر بالنمو بوتيرة قوية في يوليو 2023

مؤشري الإنتاج والطلبات الجديدة يستمران بالارتفاع بمعدلات قياسية نسبياً

الشركات القطرية تزيد أعداد موظفيها وتكثف أنشطتها الشرائية

ضغوط التضخم المتعلقة بالأسعار تراجع

الطلبات الجديدة والإنتاج والتوظيف ومواعيد تسليم
الموردين ومخزون المشتريات.

وسجل مؤشر مديري المشتريات ارتفاعاً طفيفاً
من 53.8 نقطة في يونيو إلى 54.0 نقطة في
يوليو 2023، مشيراً إلى تحسّن جديد في النشاط
التجاري لشركات القطاع الخاص غير المرتبط بالطاقة
في قطر. وكانت القراءة الأخيرة أعلى من متوسط
المؤشر في النصف الأول من عام 2023 البالغ 52.5
نقطة وأعلى بكثير من اتجاه المؤشر على المدى
الطويل، والبالغ 52.3 نقطة.

وشهدت الطلبات الجديدة ارتفاعاً كبيراً في يوليو
2023، ولكن معدّل نمو الطلبات الجديدة انخفض
مجدداً منذ مايو 2023 ولكنه ظلّ من أسرع المعدّلات
التي سُجّلت خلال السنة الماضية. وظلّ معدّل نمو
الأعمال الجديدة في قطاع الخدمات المالية مرتفعاً
بشكل ملحوظ.

وسجلّ النشاط التجاري الكلي في شركات القطاع
الخاص غير المرتبط بالطاقة في قطر نمواً جديداً في
يوليو 2023، واستمرّ مؤشر الإنتاج بالنمو شهرياً
لأكثر من ثلاث سنوات، باستثناء التراجع المُسجّل
في يناير 2023 بعد اختتام بطولة كأس العالم FIFA

أشارت أحدث بيانات دراسة مؤشر مديري المشتريات
الصادر عن مركز قطر للمال إلى بداية إيجابية للنصف
الثاني من العام 2023. وارتفعت مؤشرات الإنتاج
والطلبات الجديدة والتوظيف والأنشطة الشرائية
فيما ظلت توقعات النشاط للإثني عشر شهراً
المقبلة إيجابية. كما استمرّت الأعمال غير المنجزة
بالانخفاض بوتيرة أقل مما كانت عليه في النصف
الأول من العام الحالي بينما تراجعت الضغوط
التضخمية على الأسعار.

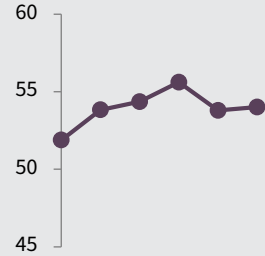
يتمّ تجميع مؤشرات مديري المشتريات لدولة قطر
من الردود على أسئلة الاستطلاع، الواردة من لجنة
تضمّ حوالي 450 شركة من شركات القطاع الخاص.
وتغطي هذه اللجنة عدة مجالات تشمل الصناعات
التحويلية والإنشاءات والبيع بالتجزئة والجملة إلى
جانِب الخدمات، كما أنّها تعكس هيكل الاقتصاد
غير المرتبط بالطاقة وذلك وفقاً لبيانات الحسابات
الوطنية الرسمية.

ومؤشر مديري المشتريات الرئيسي التابع
لمركز قطر للمال هو مؤشر مركب مكون من رقم
واحد يشير إلى أداء شركات القطاع الخاص غير
المرتبط بالطاقة في قطر. ويُحتسب مؤشر مديري
المشتريات الرئيسي لقطر على أساس مؤشرات

مركز قطر للمال PMI

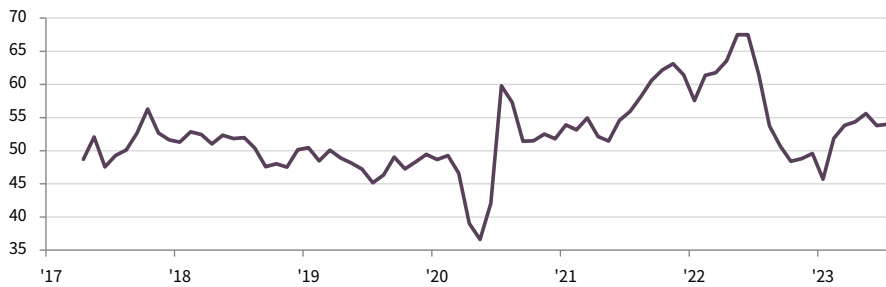
يوليو '23
54.0
يونيو: 53.8

فبراير - يوليو '23



مركز قطر للمال PMI

معدّل موسميًا، < 50 = تحسن منذ الشهر الماضي



المحتويات

نظرة عامة وتعليق

الإنتاج والطلب

توقعات الشركات

التوظيف والقدرات

الشراء والمخزون

الأسعار

الخدمات المالية

مؤشر PMI العالمي

المنهجية

معلومات إضافية

تابع نظرة عامة...

الموردين بالتجسُّن بشكل قياسي للشهر الخامس عشر على التوالي. وارتفعت مخزونات مستلزمات الإنتاج بدرجة طفيفة، ما يشير إلى الإدارة المثلى لمستويات المخزون بواسطة الشركات القطرية خلال يوليو.

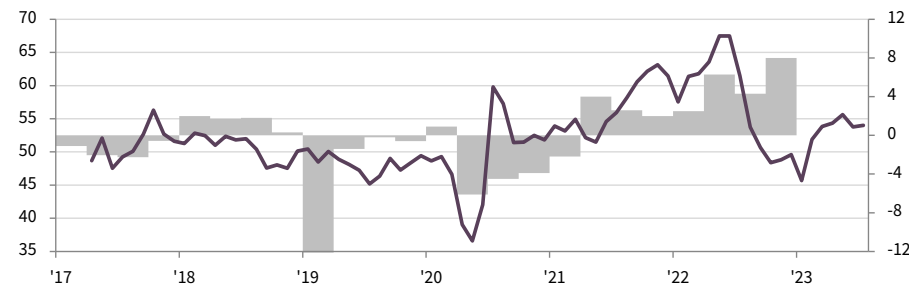
وتراجعت ضغوط التضخم المتعلقة بالأسعار في يوليو، حيث انخفض مؤشر إجمالي أسعار مستلزمات الإنتاج منذ يونيو 2023 بمستوى يشير إلى معدل تضخم هامشي. وفي الوقت ذاته، انخفضت أسعار الإنتاج للشهر الثالث على التوالي، وإن بوتيرة طفيفة.

قطر 2023. وارتفع معدّل نمو النشاط التجاري منذ يونيو 2023 وكان ثاني أعلى المعدّلات المسجّلة في عام 2023 حتى الآن.

وظلّت توقعات شركات القطاع الخاص غير المرتبط بالطاقة في قطر للاتني عشر شهراً المقبلة إيجابية، ويرتبط ارتفاع حجم الأعمال المتوقعة بتطبيق استراتيجيات مبيعات جديدة وتعيين موظفين جدد وتعزيز النشاط في قطاع السياحة وطرح منتجات جديدة. وقدمت معظم الشركات في مختلف القطاعات توقعات إيجابية للنشاط التجاري، لا سيما قطاع الخدمات يليه قطاع إنتاج السلع.

وأشارت بيانات يوليو 2023 إلى زيادة أخرى في التوظيف في شركات القطاع الخاص غير المرتبط بالطاقة في قطر وبمعدّل هو الأسرع منذ يوليو 2022، وذلك بهدف تقليص أعباء العمل والأعمال غير المنجزة التي انخفضت للشهر الثاني عشر على التوالي. واستمرت سلاسل التوريد ومواعيد تسليم

الناتج المحلي الإجمالي القطري
% سنة/سنة



المصادر: مركز قطر للمال، ومؤشر مدراء المشتريات التابع لمجموعة إس اند بي جلوبال وجهاز التخطيط والإحصاء بوزارة قطر.

مؤشر مديري المشتريات لقطر
معدل موسميًا، < 50 = تحسن منذ الشهر الماضي

تعليق

وتعليقًا على نتائج الدراسة الأخيرة، قال يوسف محمد الجيدة، الرئيس التنفيذي لهيئة مركز قطر للمال:

"أشارت بيانات مؤشر مديري المشتريات لدولة قطر إلى مواصلة نمو النشاط التجاري لشركات القطاع الخاص غير المرتبط بالطاقة مع بداية النصف الثاني من العام 2023. وكانت القراءة الأخيرة لمؤشر مديري المشتريات قد سجلت 54.0 نقطة، وهي أعلى بكثير من متوسط الدراسة على المدى الطويل، حيث ارتفع النشاط التجاري الكلي والطلب بشكل حاد في يوليو 2023. كذلك، رفعت الشركات القطرية أعداد موظفيها حيث أشار التراجع البطيء في الأعمال غير المنجزة إلى عودة الضغوط على القدرات الإنتاجية للشركات القطرية."

وكان هناك ضغوط طفيفة على تكاليف مستلزمات الإنتاج في يوليو، مما ساعد الشركات القطرية في تخفيض أسعار سلعها وخدماتها للشهر الثالث على التوالي. ومن شأن انخفاض تكاليف مستلزمات الإنتاج مجددًا في أغسطس 2023 أن يسجل السلسلة الأطول للانخفاض في أربع سنوات تقريبًا."

وأشارت بيانات يوليو 2023 إلى زيادة أخرى في التوظيف في شركات القطاع الخاص غير المرتبط بالطاقة في قطر وبمعدّل هو الأسرع منذ يوليو 2022، وذلك بهدف تقليص أعباء العمل والأعمال غير المنجزة التي انخفضت للشهر الثاني عشر على التوالي. واستمرت سلاسل التوريد ومواعيد تسليم

وأشارت بيانات يوليو 2023 إلى زيادة أخرى في التوظيف في شركات القطاع الخاص غير المرتبط بالطاقة في قطر وبمعدّل هو الأسرع منذ يوليو 2022، وذلك بهدف تقليص أعباء العمل والأعمال غير المنجزة التي انخفضت للشهر الثاني عشر على التوالي. واستمرت سلاسل التوريد ومواعيد تسليم

الإنتاج والطلب

الإنتاج

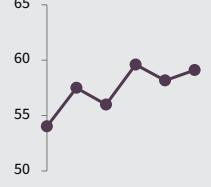
أشارت بيانات يوليو 2023 إلى نمو النشاط التجاري لشركات القطاع الخاص غير المرتبط بالطاقة في قطر للشهر السادس على التوالي. وارتفع مؤشر الإنتاج المعدّل موسميًا منذ يونيو 2023 وأشار إلى ثاني أعلى معدلات نمو النشاط التجاري في 2023 حتى الآن وكان أعلى كثيرًا من متوسط الدراسة على المدى الطويل. وعلى مستوى القطاعات الفرعية، سجّلت قطاعات الخدمات والبيع بالجملة والتجزئة أعلى معدلات النمو في النشاط التجاري بينما انتعش النشاط التجاري في قطاع الإنشاءات.



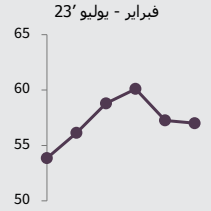
الطلبات الجديدة

استمرت الطلبات الجديدة بالارتفاع الحاد في يوليو 2023 وخصوصاً في قطاع الخدمات. وربطت الشركات القطرية ذلك بسمعتها الطيبة بين العملاء وتقديم الخصومات لاستقطاب عملاء جدد. وسجّل قطاع الخدمات الارتفاع الأعلى في الطلبات الجديدة في يوليو 2023.

مؤشر الإنتاج الإنجاز فبراير - يوليو '23



مؤشر الطلبات الجديدة فبراير - يوليو '23



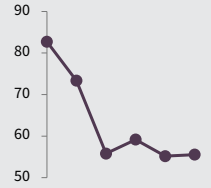
توقعات الشركات

مؤشر الإنتاج المستقبلي <50 = نمو متوقع خلال الـ 12 شهرًا المقبلة



طلّت توقعات شركات القطاع الخاص غير المرتبط بالطاقة في قطر بشأن النشاط التجاري خلال الإثني عشر شهرًا المقبلة إيجابية في يوليو 2023 ولكنها لم تشهد سوى تغيير طفيف مقارنة بشهر يونيو 2023، ويرتبط ارتفاع كمية الطلبات المتوقعة بتطبيق استراتيجيات مبيعات جديدة وتعيين موظفين جدد وتعزيز النشاط في قطاع السياحة وطرح منتجات جديدة. وكانت مستويات الثقة الأعلى في قطاعات الخدمات والصناعات التحويلية.

مؤشر الإنتاج المستقبلي فبراير - يوليو '23



التوظيف والقدرات

التوظيف

استمرت الشركات القطرية في زيادة أعداد موظفيها بالمتوسط في يوليو 2023 حيث أشار مؤشر التوظيف المُعدّل موسميًا إلى ارتفاع أعداد الموظفين للشهر الخامس على التوالي. وارتفع معدّل استحداث الوظائف مقارنة بشهر يونيو 2023 وكان الأفضل منذ يوليو 2022. ويُعزى ذلك إلى قطاع الخدمات، وخفضت شركات الإنشاءات أعداد موظفيها للشهر الثاني على التوالي.

تراكم الأعمال غير المنجزة

خفضت شركات القطاع الخاص غير المرتبط بالطاقة في قطر الأعمال غير المنجزة للشهر الثاني عشر على التوالي في يوليو 2023. ومع ذلك، تباطأ معدل انخفاض الأعمال غير المنجزة بدرجة ملحوظة منذ يونيو 2023 وكان الأدنى في السلسلة الحالية.

وانخفضت الأعمال غير المنجزة في جميع القطاعات الفرعية الأربعة وإن بدرجة طفيفة في قطاعات الصناعات التحويلية والبيع بالجملة والتجزئة.

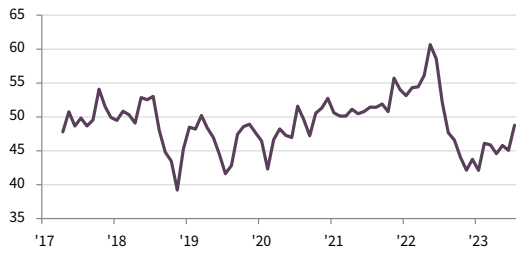
مؤشر التوظيف

معدل موسميًا، < 50 = نمو منذ الشهر الماضي



مؤشر تراكم الأعمال غير المنجزة

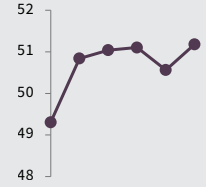
معدل موسميًا، < 50 = نمو منذ الشهر الماضي



مؤشر

التوظيف

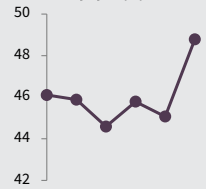
فبراير - يوليو 23'



مؤشر تراكم الأعمال

غير المنجزة

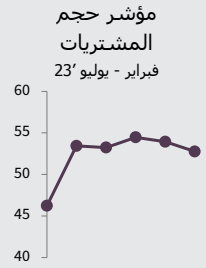
فبراير - يوليو 23'



الشراء والمخزون

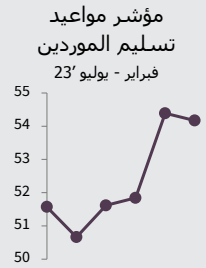
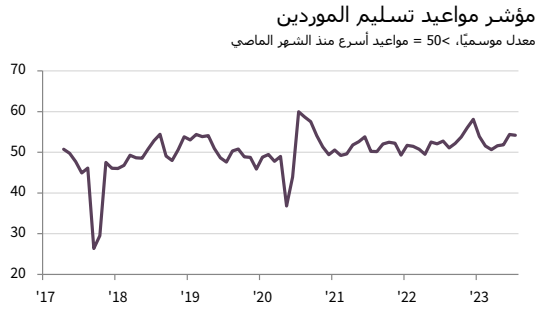
حجم المشتريات

سَجَلَتْ كميات مستلزمات الإنتاج التي طلبتها شركات القطاع الخاص غير المرتبط بالطاقة في قطر ارتفاعاً للشهر الخامس على التوالي في يوليو 2023، وظلَّ معدَّل نمو مستلزمات الإنتاج المطلوبة حاداً وأعلى من متوسط الدراسة على المدى الطويل. وسجَّل تجار الجملة والتجزئة النمو الأسرع في الأنشطة الشرائية وسجَّلَتْ شركات الصناعات التحويلية والإنشاءات تغييراً طفيفاً في كميات مستلزمات الإنتاج المطلوبة.



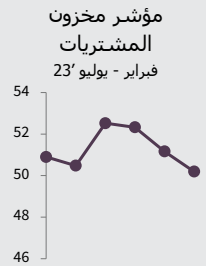
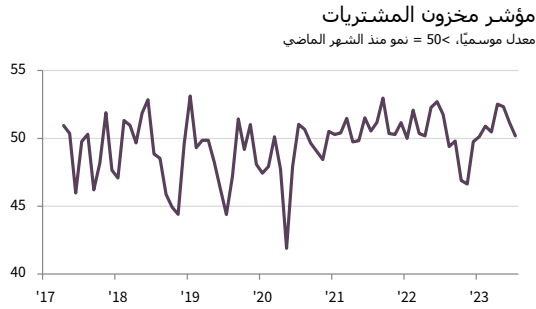
مواعيد تسليم الموردين

استمرَّ أداء الموردين بالتحسُّن في يوليو 2023، حيث تحسَّن متوسط المدة اللازمة للتسليم للشهر الخامس عشر على التوالي. بالإضافة إلى ذلك، أشار مؤشر مواعيد تسليم الموردين المعدَّل موسميًا ثاني أفضل أداء بواسطة الموردين في 2023 وحتى الآن، وتحسَّن أداء الموردين بأعلى مستوى له في قطاعات الإنشاءات والصناعات التحويلية.



مخزون المشتريات

لم يشهد مستوى مخزون مستلزمات الإنتاج لدى شركات القطاع الخاص غير المرتبط بالطاقة في قطر سوى تغيير طفيف في شهر يوليو 2023 مقارنة بشهر يونيو 2023. وجاء ذلك رغم استمرار بناء المخزون في شركات الصناعات التحويلية والبيع بالجملة والتجزئة والإنشاءات، وقلَّصت شركات الخدمات من مخزونها.



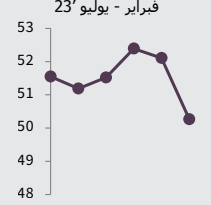
الأسعار

مؤشر إجمالي أسعار مستلزمات الإنتاج
معدل موسميًا، < 50 = تضخم منذ الشهر الماضي



إجمالي أسعار مستلزمات الإنتاج
ارتفع متوسط أسعار مستلزمات الإنتاج التي دفعتها شركات القطاع الخاص غير المرتبط بالطاقة في قطر للشهر السابع على التوالي في يوليو 2023. ومع ذلك، ظل معدل تضخم أسعار مستلزمات الإنتاج طفيفاً بشكل عام. وكانت قراءة مؤشر إجمالي أسعار مستلزمات الإنتاج المعدّل موسميًا أدنى من مستوى الاتجاه على المدى الطويل بواقع 51.7 نقطة. وتراجعت الضغوط التضخمية المتعلقة بالأسعار في قطاعات الإنشاءات والبيع بالجملة وبالتجزئة.

مؤشر إجمالي أسعار مستلزمات الإنتاج
فبراير - يوليو 23'

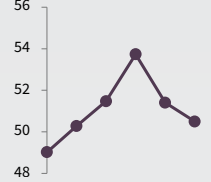


مؤشر أسعار المشتريات
معدل موسميًا، < 50 = تضخم منذ الشهر الماضي

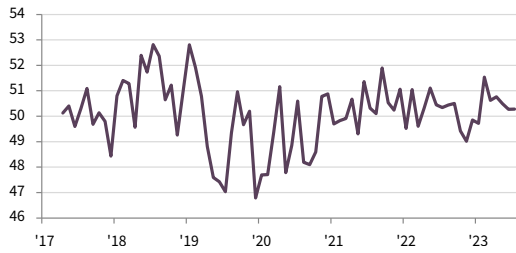


أسعار المشتريات
استمر معدّل تضخم متوسط أسعار الشراء بالتراجع في يوليو 2023 بعد ارتفاعه سابقاً في مايو 2023. وسجّل مؤشر أسعار الشراء المعدّل موسميًا معدل تضخم طفيفاً كان أدنى من متوسط الدراسة على المدى الطويل. وتحمل البائعون بالجملة وبالتجزئة ارتفاعات مطردة في أسعار الشراء.

مؤشر أسعار المشتريات
فبراير - يوليو 23'

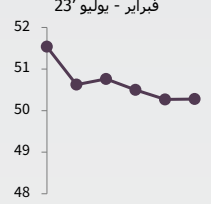


مؤشر تكاليف الموظفين
معدل موسميًا، < 50 = تضخم منذ الشهر الماضي

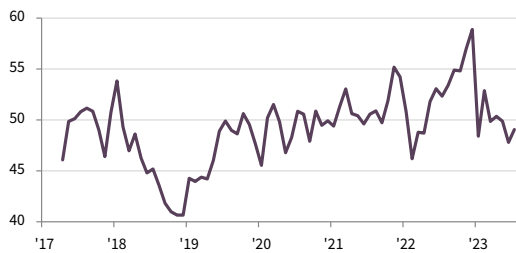


تكاليف الموظفين
ارتفع متوسط الأجور والرواتب التي دفعتها شركات القطاع الخاص غير المرتبط بالطاقة في قطر للشهر السادس على التوالي في يوليو 2023. ورغم ذلك، ظلّ معدل نمو الرواتب في الفترة الأخيرة طفيفاً وأدنى كثيراً مقارنةً بالمعدّل القياسي المسجّل في فبراير 2023. وانخفضت الرواتب في قطاعات البيع بالجملة وبالتجزئة والصناعات التحويلية.

مؤشر تكاليف الموظفين
فبراير - يوليو 23'

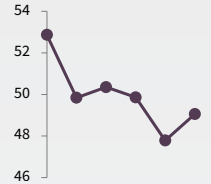


مؤشر أسعار الإنتاج
معدل موسميًا، < 50 = تضخم منذ الشهر الماضي



أسعار الإنتاج
انخفضت أسعار سلع وخدمات شركات القطاع الخاص غير المرتبط بالطاقة في قطر للشهر الثالث على التوالي في يوليو 2023. ورغم ذلك، تراجع معدل الانخفاض من أعلى مستوى في ستة عشر شهراً في يونيو 2023. وكانت انخفاض أسعار البيع أكثر وضوحاً في قطاع البيع بالجملة وبالتجزئة.

مؤشر أسعار الإنتاج
فبراير - يوليو 23'



الخدمات المالية

نشاط قطاع الخدمات المالية في قطر يستمر بالنمو بوتيرة قوية

مؤشر النشاط التجاري في قطاع الخدمات المالية يسجل 59.5 نقطة

الطلب على الخدمات المالية لا يزال قوياً

التوظيف يسجل الارتفاع الأسرع في 14 شهراً

استمرّ قطاع الخدمات المالية في قطر بالنمو بشكل ملحوظ في بداية النصف الثاني من العام 2023، وظل معدّل نمو الأعمال الجديدة حاداً، ما أدّى إلى ارتفاع قوي في النشاط الكلي، وتحسّنت توقعات النشاط التجاري للعام المقبل منذ يونيو 2023 وارتفعت أعداد موظفي شركات الخدمات المالية بأعلى معدّل لها في أكثر من سنة.

وارتفعت الأعمال الجديدة بثاني أسرع معدّل لها خلال عام تقريباً وأعلى بكثير من اتجاه المؤشر على المدى الطويل، وارتفع النشاط التجاري الكلي في قطاع الخدمات المالية للشهر الخامس والعشرين على التوالي وبمعدّل قوي نسبياً، وتحسّنت توقعات النشاط التجاري منذ يونيو 2023 ورفعت شركات الخدمات المالية أعداد موظفيها بأعلى معدّل في أربعة عشر شهراً.

وأشارت بيانات يوليو 2023 إلى ارتفاع رسوم الخدمات المالية في قطر بعد انخفاضها في يونيو 2023، وارتفعت الضغوط الإجمالية على التكاليف بدرجة طفيفة.

مؤشر الأعمال الجديدة

معدّل موسميًا، < 50 = نمو منذ الشهر الماضي



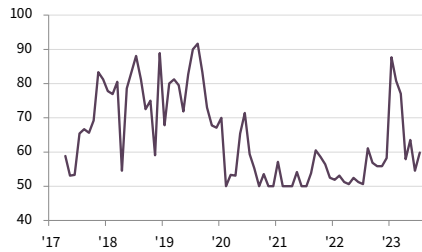
مؤشر النشاط التجاري

معدّل موسميًا، < 50 = نمو منذ الشهر الماضي



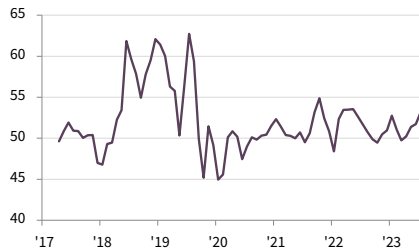
مؤشر النشاط المستقبلي

< 50 = نمو متوقع خلال الـ 12 شهرًا المقبلة



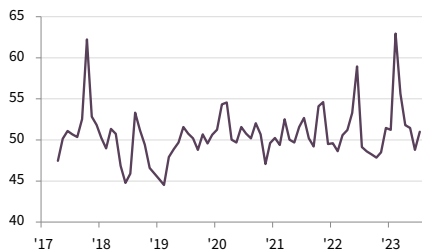
مؤشر التوظيف

معدّل موسميًا، < 50 = تضخم منذ الشهر الماضي



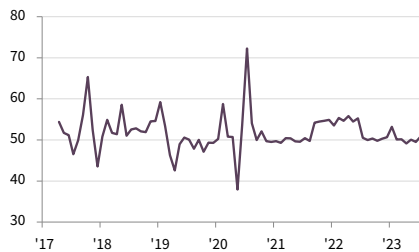
مؤشر أسعار المنتجات والخدمات

معدّل موسميًا، < 50 = تضخم منذ الشهر الماضي



مؤشر أسعار مستلزمات الإنتاج

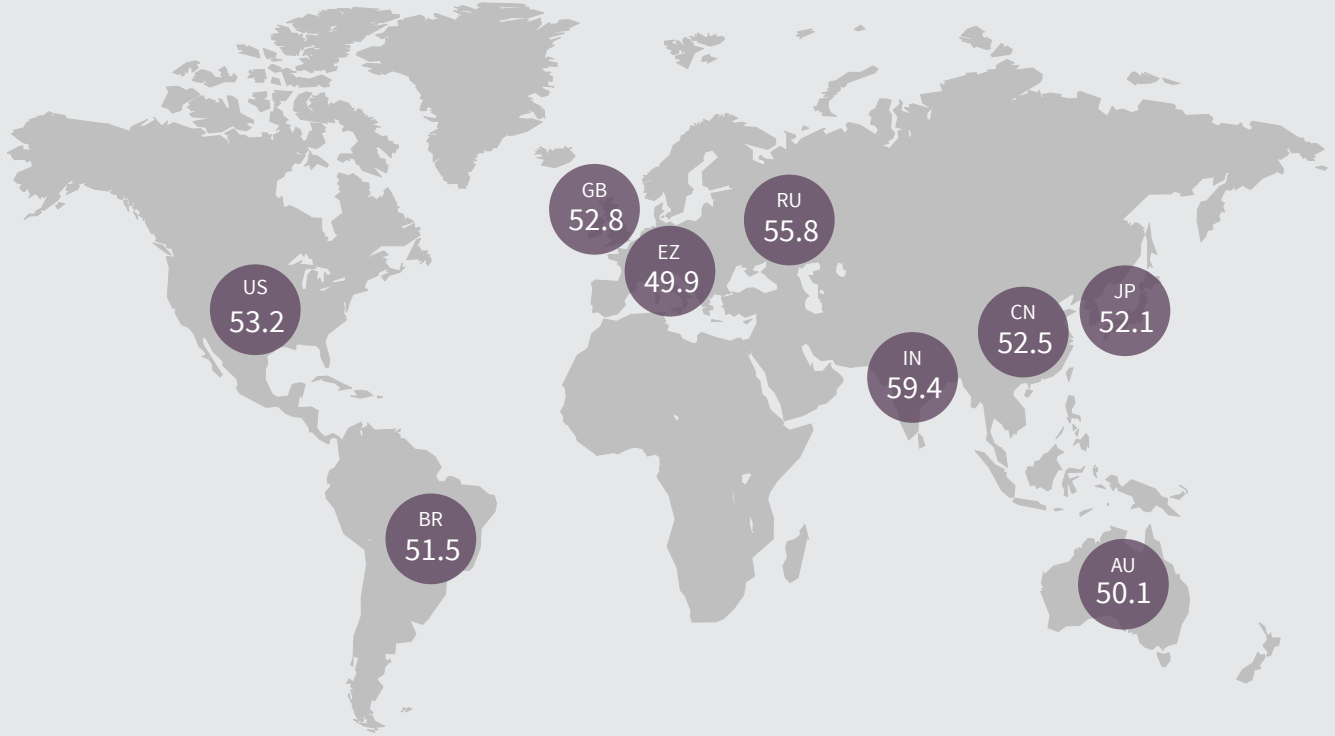
معدّل موسميًا، < 50 = تضخم منذ الشهر الماضي



مؤشر PMI العالمي

مؤشر الإنتاج المركب، يونيو 2023
معدل موسميًا، < 50 = نمو منذ الشهر الماضي

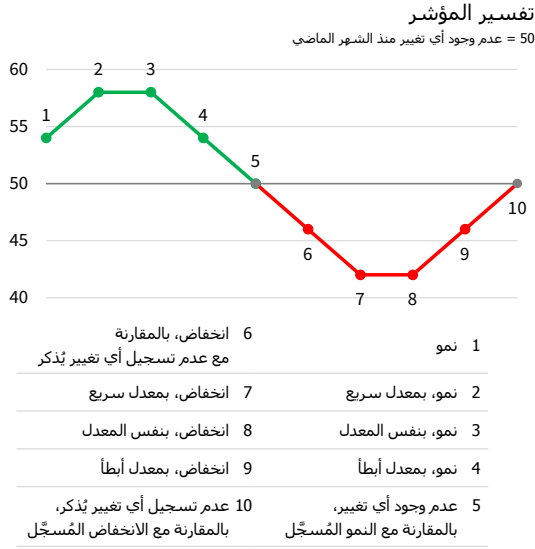
مؤشر الإنتاج المركب هو متوسط محسوب وفق الناتج المحلي الإجمالي لمؤشر إنتاج التصنيع ومؤشر النشاط التجاري الخدمي.



مؤشر الإنتاج المركب
معدل موسميًا، < 50 = نمو منذ الشهر الماضي



المنهجية



يتم إعداد مؤشر PMI™ التابع لمركز قطر للمال بواسطة مجموعة إس اند بي جلوبال من خلال الاستعانة بالردود على الاستبيانات المرسلة إلى مديري المشتريات في هيئة تضم حوالي 450 شركة من شركات القطاع الخاص القطري غير المرتبط بالطاقة. والهيئة مقسمة حسب الحجم التفصيلي للقطاعات والقوى العاملة بالشركات، وبناءً على المساهمات في إجمالي الناتج المحلي. وتغطي الدراسة القطاعات التالية: الصناعات التحويلية، والإنشاءات، والبيع بالتجزئة والبيع بالجملة، والخدمات.

يتم جمع الردود على الاستبيان في النصف الثاني من كل شهر ويشير إلى اتجاه التغيير مقارنة بالشهر السابق. يتم حساب مؤشر انتشار لكل متغير من متغيرات الاستبيان. المؤشر هو مجموع النسبة المئوية للاستجابات "الأعلى" ونصف النسبة المئوية من الردود "غير المتغيرة". تتراوح المؤشرات بين 0 و 100، حيث القراءة الأعلى من 50 تشير إلى زيادة إجمالية مقارنة بالشهر السابق، وتشير القراءة الأقل من 50 إلى انخفاض عام. بعد ذلك يتم تعديل المؤشرات موسميًا.

القراءة الرئيسية هي مؤشر مدراء المشتريات (PMI). مؤشر PMI هو متوسط المؤشرات الخمسة التالية: الطلبات الجديدة (30%)، الإنتاج (25%)، التوظيف (20%)، مواعيد تسليم الموردين (15%)، ومخزون المشتريات (10%). عند حساب مؤشر PMI يتم عكس مؤشر مواعيد تسليم الموردين بحيث يتحرك في اتجاه مماثل للمؤشرات الأخرى.

لا يتم مراجعة بيانات الدراسة الأساسية بعد النشر، لكن قد تتم مراجعة العوامل الموسمية من وقت لآخر حسبما يتناسب، وهذا يؤثر على سلسلة البيانات المعدلة موسميًا.

لمزيد من المعلومات عن منهجية دراسة مؤشر PMI، يُرجى الاتصال بـ economics@ihsmarkit.com.

تواريخ جمع بيانات الدراسة وتاريخ بدء الدراسة

تم جمع البيانات خلال الفترة من 12 إلى 24 يوليو 2023. جُمعت بيانات الدراسة للمرة الأولى في إبريل 2017.

حجم هيئة الدراسة

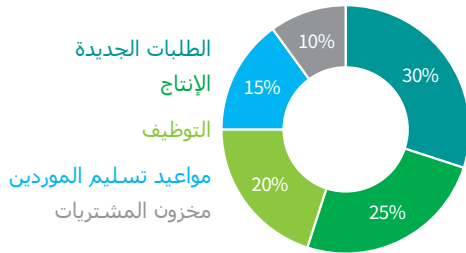
450

شركة

احتساب المؤشر

أعلى بنسبة مئوية
+
(النسبة المئوية لعدم وجود تغيير)/2

أوزان مكونات مؤشر مديري المشتريات



تغطية القطاعات

تتضمن بيانات مؤشر مديري المشتريات ردود من الشركات العاملة في القطاعات المُصنَّفة وفقاً للرموز المُنسَّقة من التفتيح الرابع للتصنيف الصناعي الدولي الموحد:

M	الأنشطة المهنية والعملية والتقنية	C	الصناعات التحويلية
N	أنشطة الإدارة وخدمات الدعم	F	الإنشاءات
P	التعليم*	G	التجارة بالجملة والتجارة بالتجزئة وتصليح السيارات والدراجات النارية
Q	أنشطة الصحة البشرية والعمل الاجتماعي*	H	النقل والتخزين
R	الفنون والتسلية والترفيه	I	الفنادق وأنشطة خدمات المطاعم
S	أنشطة الخدمات الأخرى	J	المعلومات والاتصالات
* القطاع الخاص		K	الأنشطة المالية والتأمينية

للاستفسارات بشأن التقرير

qatarpmi@qfc.qa

سابرينا مابين
اتصالات الشركات
S&P Global Market Intelligence
هاتف: +44 7967 447030
sabrina.mayeen@spglobal.com

مسؤولية الاتصال الإعلامي

رشا كمال الدين
إدارة التسويق والاتصال المؤسسي
مركز قطر للمال
r.kamaleddine@qfc.qa

نبذة عن مؤشرات مدراء المشتريات (PMI)

تغطي دراسات مؤشرات مدراء المشتريات (PMI™) الآن أكثر من 40 دولة ومنطقة رئيسية بما في ذلك منطقة اليورو "Eurozone". وقد أصبحت مؤشرات مدراء المشتريات (PMI™) أكثر الدراسات متابعة في العالم، كما أنها المفضلة لدى البنوك المركزية، والأسواق المالية، وصانعي القرار في مجالات الأعمال وذلك لقدرتها على تقديم مؤشرات شهرية حديثة ودقيقة ومميزة للأنماط الاقتصادية.

ihsmarkit.com/products/pmi.html

نبذة عن ستاندرد أند بورز جلوبال

ستاندرد أند بورز جلوبال (S&P Global) (رمزها في بورصة نيويورك: SPGI) تقدم ستاندرد أند بورز جلوبال (S&P Global) معلومات مهمة وأساسية. تقدم للحكومات والشركات والأفراد البيانات الصحيحة والخبرات والتكنولوجيا حتى يتمكنوا من اتخاذ القرارات عن قناعة. ومن خلال مساعدة عملائنا على تقييم الاستثمارات الجديدة وتوجيههم في مجالات البيئة والمجتمع والحكومة وانتقال الطاقة عبر سلاسل التوريد، نفتح فرصاً جديدة ونغلب على التحديات ونسرّع من تقدم العالم إلى الأمام.

تسعى العديد من المؤسسات الرائدة عالمياً للحصول على خدماتنا في توفير التصنيفات الائتمانية والمعايير والتحليلات وحلول سير العمل في أسواق رأس المال والسلع والسيارات على مستوى العالم. ومع كل عرض من عروضنا، نساعد المؤسسات الرائدة في العالم على التخطيط اليوم من أجل الغد. www.spglobal.com

حول مركز قطر للمال

تأسس مركز قطر للمال لينشط داخل الدولة ويقع في مدينة الدوحة حيث يوفر منصة أعمال متميزة للشركات الراغبة في التأسيس ومزاولة أنشطتها في قطر أو المنطقة بوجه عام. كما يتمتع مركز قطر للمال بإطار قانوني وتنظيمي خاص ونظام ضريبي وبيئة أعمال راسخة تجيز الملكية الأجنبية بنسبة تصل إلى 100% وترحيل الأرباح بنسبة 100% وضريبة على الشركات بمعدل تنافسي بنسبة 10% على الأرباح من مصادر محلية.

يُرحب مركز قطر للمال بمجموعة كبيرة من شركات الخدمات المالية وغير المالية.

للمزيد من المعلومات عن الأنشطة المسموح بها ومزايا مزاولة الأعمال تحت مظلة مركز قطر للمال، يرجى زيارة qfc.qa

@QFCAuthority | #QFCMeansBusiness@QFCAuthority
#QFCMeansBusiness

إخلاء مسؤولية

تؤول ملكية أو ترخيص حقوق الملكية الفكرية للبيانات الواردة هنا لشركة S&P Global وأو الشركات التابعة لها. ولا يسمح بأي استخدام غير مصرح، يتضمن على سبيل المثال لا الحصر، النسخ، أو التوزيع، أو النشر، أو نقل البيانات بأي وسيلة كانت دون موافقة مسبقة من S&P Global. ولا تتحمل مجموعة S&P Global أية مسؤولية، أو التزام حيال المحتوى أو المعلومات («البيانات») الواردة في هذا التقرير، أو أي أخطاء، أو حالات عدم الدقة، أو حالات الحذف، أو تأخير للبيانات، أو عن أي إجراء يتخذ على أساس هذا التقرير. ولا تتحمل S&P Global أي مسؤولية في أي حال من الأحوال عن الأضرار الخاصة، أو العارضة، أو النسيجية التي تنتج عن استخدام البيانات الواردة في التقرير. يعتبر Index Managers' Purchasing و PMI™ إما أن تكون علامات تجارية مسجلة باسم Markit Economics Limited أو حاصلة على ترخيص بها وأو الشركات التابعة لها.

تم نشر هذا المحتوى بواسطة S&P Global Market Intelligence وليس بواسطة S&P Global Ratings، وهو قسم في S&P Global يُدار بشكل منفصل. يُحظر إعادة إنتاج أي معلومات أو بيانات أو مواد، بما في ذلك التصنيفات («المحتوى») بأي شكل من الأشكال إلا بإذن كتابي مُسبق من الطرف المعني. ولا يضمن هذا الطرف والشركات التابعة له والموردون ("موفرو المحتوى") دقة أي محتوى أو كفايته أو اكتماله أو توقيته أو نوفرته، كما أنهم غير مسؤولين عن أي أخطاء أو سهو (ياهمال أو غير ذلك)، بغض النظر عن السبب، أو عن النتائج المترتبة على استخدام هذا المحتوى. لن يتحمل موفرو المحتوى بأي حال من الأحوال المسؤولية عن أي أضرار أو تكاليف أو نفقات أو رسوم قانونية أو خسائر (بما في ذلك فقدان الدخل أو خسارة الأرباح وتكاليف الفرصة البديلة) فيما يتعلق بأي استخدام للمحتوى.