

مركز قطر للمال PMI™

شركات القطاع الخاص غير المرتبط بالطاقة تستمر بالنمو بقوة في يونيو 2023

مؤشرات الإنتاج والطلبات الجديدة تسجل ارتفاعات ملحوظة جديدة

الشركات القطرية تواصل تكثيف أنشطة التوظيف والشراء

الأعمال غير المنجزة تنخفض مع تحسن سلاسل التوريد

الطلبات الجديدة والإنتاج والتوظيف ومواعيد تسليم الموردين ومخزون المشتريات.

وانخفض مؤشر مديري المشتريات من 55.6 نقطة في مايو إلى 53.8 نقطة في يونيو 2023، مشيراً إلى تحسّن النشاط التجاري لشركات القطاع الخاص غير المرتبط بالطاقة في قطر. وبلغ متوسط مؤشر مديري المشتريات 54.6 نقطة خلال الربع الثاني من العام 2023 وهو أفضل أداء للمؤشر منذ الربع الثالث من عام 2022 (حيث بلغ متوسط المؤشر 55.3 نقطة) وقد شهدت تلك الفترة استعدادات تنظيم بطولة كأس العالم FIFA قطر ٢٠٢٢. وظلت القراءة الأخيرة لمؤشر مديري المشتريات أعلى من مستوى المؤشر على المدى الطويل عند 52.3 نقطة.

واعتمدت قراءة مؤشر مديري المشتريات في يونيو 2023 بشكل رئيسي على مؤشري الإنتاج والطلبات الجديدة، بينما كان لمؤشري التوظيف والأنشطة الشرائية مساهمات إيجابية.

وشهدت الطلبات الجديدة نمواً قوياً في يونيو 2023. وربطت الشركات القطرية ارتفاع الطلبات الجديدة بانتعاش قطاع السياحة والأسعار التنافسية وزيادة

أشارت أحدث بيانات دراسة مؤشر مديري المشتريات الصادر عن مركز قطر للمال إلى استمرار النمو في نشاط شركات القطاع الخاص غير المرتبط بالطاقة في قطر في منتصف العام 2023. وكانت معدلات النمو في مؤشرات الإنتاج والطلبات الجديدة والتوظيف والأنشطة الشرائية مرتفعة وظلت توقعات النشاط التجاري للإثني عشر شهراً المقبلة إيجابية. وانخفضت الأعمال غير المنجزة بفضل تحسّن سلاسل التوريد.

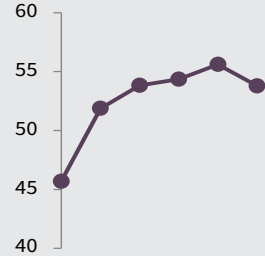
يتمّ تجميع مؤشرات مديري المشتريات لدولة قطر من الردود على أسئلة الاستطلاع الواردة من لجنة تضمّ حوالي 450 شركة من شركات القطاع الخاص. وتغطي هذه اللجنة عدة مجالات تشمل الصناعات التحويلية والإنشاءات والبيع بالتجزئة والجملة إلى جانب الخدمات، كما أنّها تعكس هيكل الاقتصاد غير المرتبط بالطاقة وذلك وفقاً لبيانات الحسابات الوطنية الرسمية.

ومؤشر مديري المشتريات الرئيسي التابع لمركز قطر للمال هو مؤشر مركب مكون من رقم واحد يشير إلى أداء شركات القطاع الخاص غير المرتبط بالطاقة في قطر. ويحتسب مؤشر مديري المشتريات الرئيسي لقطر على أساس مؤشرات

مركز قطر للمال PMI

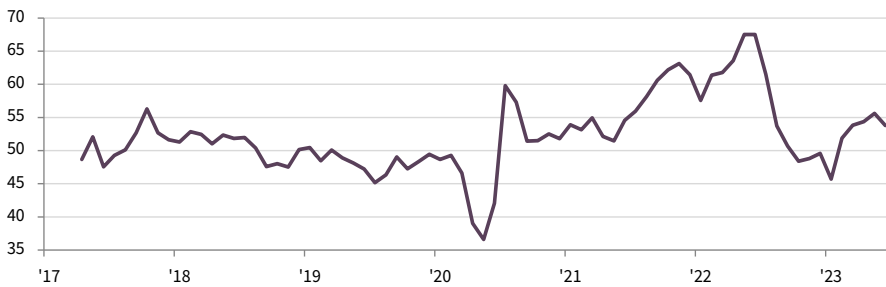
يونيو '23
53.8
مايو: 55.6

يناير - يونيو '23



مركز قطر للمال PMI

معدل موسميًا، < 50 = تحسن منذ الشهر الماضي



المحتويات

نظرة عامة وتعليق

الإنتاج والطلب

توقعات الشركات

التوظيف والقدرات

الشراء والمخزون

الأسعار

الخدمات المالية

مؤشر PMI العالمي

المنهجية

معلومات إضافية

تابع نظرة عامة...

الشركات والحملات التسويقية. وقدمت معظم الشركات من مختلف القطاعات توقعات إيجابية للنشاط التجاري للإثني عشر شهراً المقبلة وخصوصاً قطاعي الصناعات التحويلية والخدمات.

وكثفت شركات القطاع الخاص غير المرتبط بالطاقة أنشطة التوظيف في يونيو 2023، الأمر الذي ساعد في تقليص كميات الأعمال غير المنجزة. واستمرت مواعيد تسليم الموردين بالتحسُّن رغم ارتفاع الطلب على مستلزمات الإنتاج مجدداً وتحسُّن أداء الموردين بأعلى مستوى له منذ بداية 2023 وحتى الآن.

وارتفعت أسعار مستلزمات الإنتاج في يونيو 2023 بما يتماشى مع الاتجاه الملحوظ منذ بداية 2023 وحتى تاريخه. وظلَّ معدَّل تضخم أسعار الإنتاج أعلى بقليل من متوسط الدراسة على المدى الطويل. وفي المقابل، انخفضت أسعار بيع السلع والخدمات للمرة الرابعة منذ ستة أشهر وبأسرع وتيرة لها منذ فبراير 2022.

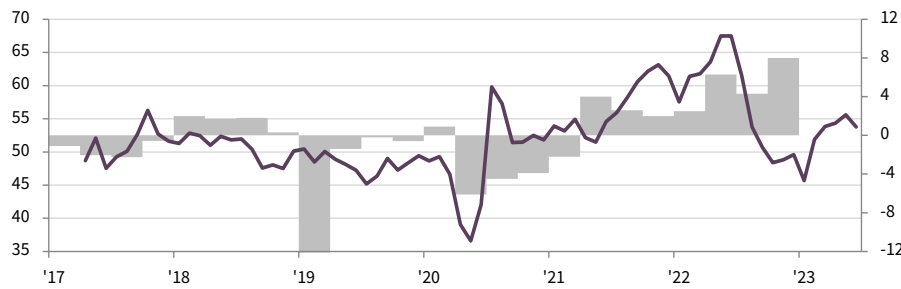
أنشطة التسويق والسمعة الجيدة لقطاع الأعمال بين العملاء. وانخفض معدَّل نمو الطلبات الجديدة في يونيو مقارنة بشهر مايو 2023 ولكنه كان من بين أسرع المعدلات المسجَّلة خلال العام الماضي. وتسارع معدَّل نمو الطلبات الجديدة في قطاع الخدمات المالية إلى أعلى مستوى له في عشرة أشهر.

وسجَّل النشاط التجاري الكلي نمواً جديداً في يونيو 2023، كما ارتفع مؤشر الإنتاج ليكمل سلسلة نموه الشهري في لأكثر من ثلاث سنوات، باستثناء التراجع المُسجَّل بعد اختتام بطولة كأس العالم FIFA قطر ٢٠٢٢. ورغم تراجع معدَّل نمو النشاط التجاري مقارنة بـمايو 2023 إلا أنه كان ثاني أعلى المعدلات المسجَّلة في 2023 حتى الآن وأعلى بكثير من متوسط الدراسة التي بدأت قبل ست سنوات.

وظلت توقعات شركات القطاع الخاص غير المرتبط بالطاقة في قطر للإثني عشر شهراً المقبلة إيجابية ويرتبط ذلك بتنفيذ مشاريع جديدة وخطط تطوير

الناتج المحلي الإجمالي القطري
% سنة/سنة

مؤشر مديري المشتريات لقطر
معدل موسميًا، < 50 = تحسن منذ الشهر الماضي



المصدر: مركز قطر للمال، ومؤشر مدراء المشتريات التابع ل مجموعة إس اند بي جلوبال وجهاز التخطيط والإحصاء بدولة قطر.

تعليق

وتعليقاً على نتائج الدراسة الأخيرة، قال يوسف محمد الجيدة، الرئيس التنفيذي لهيئة مركز قطر للمال:

"على الرغم من تراجع مؤشر مديري المشتريات إلى 53.8 نقطة في يونيو 2023، إلا أن المؤشر سجل أداء أقوى في الربع الثاني عند 54.6 نقطة، مقارنة بالأشهر الثلاثة الأولى من 2023. وظلت معدلات نمو مؤشري النشاط التجاري والطلبات الجديدة مرتفعة وأعلى بكثير من متوسط الدراسة التي بدأت قبل ست سنوات. ونسبت الشركات القطرية ذلك مجدداً إلى انتعاش قطاع السياحة والأسعار التنافسية وتنفيذ أنشطة تسويقية جديدة.

واستمرَّ قطاع الخدمات المالية بالنمو بشكل حاد مع تسجيل مؤشريه الرئيسيين: النشاط التجاري والأعمال الجديدة لـ 60.0 نقطة و63.4 نقطة على التوالي. وارتفع الطلب

على الخدمات المالية للشهر الثالث على التوالي حيث ظلَّ قطاع الخدمات المالية من القطاعات الرائدة. ورغم استمرار ارتفاع أسعار التكلفة التي تواجهها الشركات القطرية، استطاعت تخفيض أسعار سلعها وخدماتها لتحقيق مبيعات جديدة والاحتفاظ بالعملاء الرئيسيين."

الإنتاج والطلب

الإنتاج

ارتفع النشاط التجاري في شركات القطاع الخاص غير المرتبط بالطاقة في قطر في يونيو 2023. وسجّل مؤشر الإنتاج المعدّل موسميّاً ثاني أعلى معدلات النمو في 2023 حتى الآن وكان أعلى بكثير من متوسط الدراسة على المدى الطويل. وأشارت بيانات القطاعات الفرعية إلى نمو سريع النشاط التجاري في قطاعات الخدمات والبيع بالجملة وبالتجزئة والصناعات التحويلية وإلى انكماش النشاط التجاري في قطاع الإنشاءات.

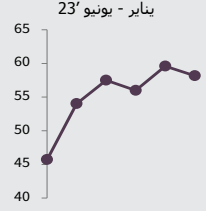


الطلبات الجديدة

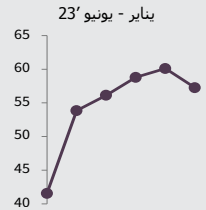
سجّل مؤشر الطلبات الجديدة المعدّل موسميّاً قراءة أعلى من المستوى المحايد البالغ 50.0 نقطة في يونيو 2023، مشيراً إلى ارتفاع حاد في الطلبات الجديدة. ونسبت الشركات القطرية ارتفاع الطلبات الجديدة إلى انتعاش قطاع السياحة والأسعار التنافسية وتنفيذ أنشطة تسويقية إضافية وسمعتها الجيدة وسط العملاء. وسجّل قطاع الخدمات الارتفاع الأعلى في الطلبات الجديدة في يونيو 2023.



مؤشر الإنتاج

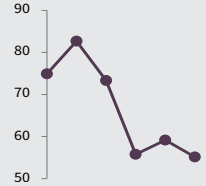


مؤشر الطلبات الجديدة



توقعات الشركات

مؤشر الإنتاج المستقبلي



وظلّ توقعات شركات القطاع الخاص غير المرتبط بالطاقة في قطر بشأن النشاط التجاري خلال الإثني عشر شهراً المقبلة إيجابية في يونيو 2023، ونسبت الشركات القطرية ذلك إلى تنفيذ مشاريع جديدة وخطط تطوير الشركات والحملات التسويقية. وتراجعت توقعات الشركات القطرية بشأن النشاط التجاري خلال الإثني عشر شهراً المقبلة في يونيو 2023 مقارنة بشهر مايو 2023 ولكنها ظلت إيجابية. وقدمت قطاعات الصناعات التحويلية والخدمات التوقعات الأكثر إيجابية.

مؤشر الإنتاج المستقبلي

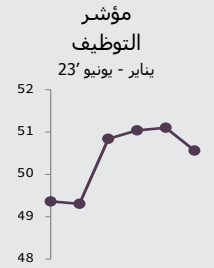
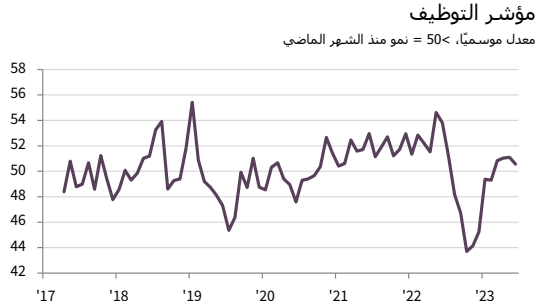
<50 = نمو متوقع خلال الـ 12 شهراً المقبلة



التوظيف والقدرات

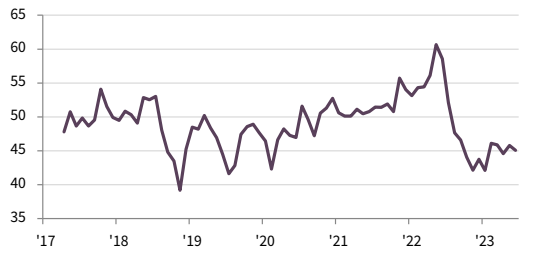
التوظيف

كثفت الشركات القطرية أنشطة التوظيف مجدداً في يونيو 2023 مع ارتفاع قراءة مؤشر التوظيف المعدل موسميًا للشهر الرابع على التوالي. وتراجع معدل استحداث الوظائف منذ الشهر الماضي ولكنه ظل أعلى من متوسط الدراسة على المدى الطويل. وارتفع مؤشر التوظيف بفضل تكثيف أنشطة التوظيف في قطاع الخدمات، بينما قلصت شركات الإنشاءات أعداد موظفيها.



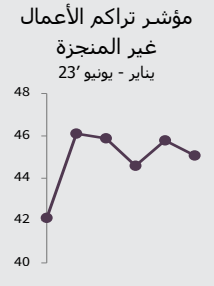
مؤشر تراكم الأعمال غير المنجزة

معدل موسميًا، < 50 = نمو منذ الشهر الماضي



تراكم الأعمال غير المنجزة

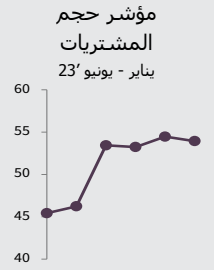
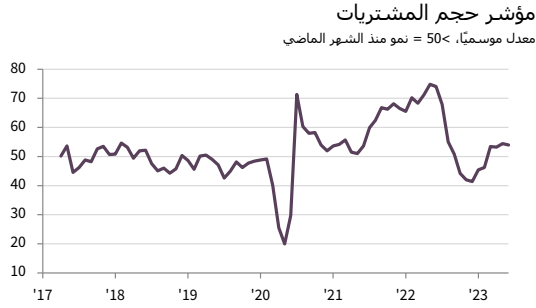
خففت شركات القطاع الخاص غير المرتبط بالطاقة في قطر الأعمال غير المنجزة للشهر الحادي عشر على التوالي في يونيو 2023. وتسارع معدّل تراجع الأعمال غير المنجزة منذ مايو 2023 وكان متماشياً إلى حد كبير مع الاتجاه الواضح في السلسلة الحالية لاستنفاد الأعمال غير المنجزة. وانخفضت الأعمال غير المنجزة في جميع القطاعات الأربعة لا سيما قطاع الإنشاءات.



الشراء والمخزون

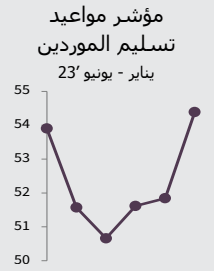
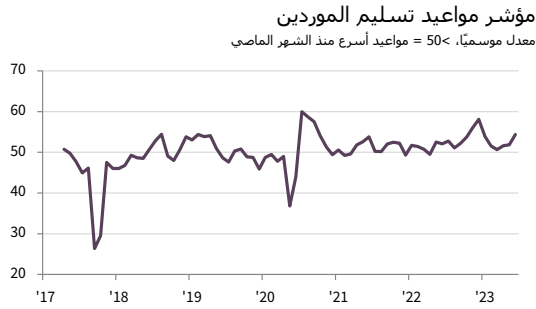
حجم المشتريات

ارتفعت كميات مستلزمات الإنتاج التي طلبتها شركات القطاع الخاص غير المرتبط بالطاقة في فطر للشهر الرابع على التوالي في يونيو 2023. ظل معدل ارتفاع أسعار الشراء حاداً وكان أعلى من متوسط الدراسة على المدى الطويل. وعمل تجار الجملة والتجزئة على تكثيف أنشطتهم الشرائية بأعلى مستوى خلال الفترة الأخيرة.



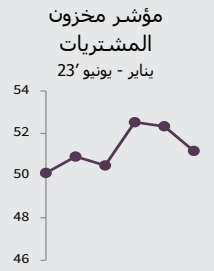
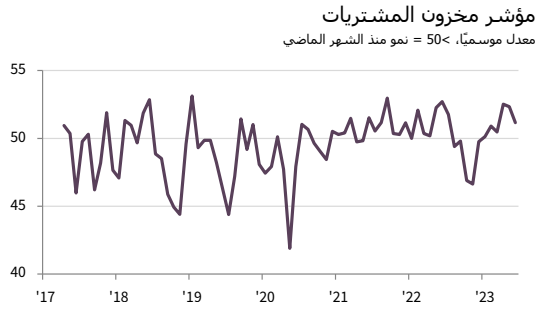
مواعيد تسليم الموردين

استمر أداء الموردين بالتحسن في يونيو 2023، حيث تحسّن متوسط المدة اللازمة للتسليم للشهر الرابع عشر على التوالي. بالإضافة إلى ذلك، سجّل مؤشر مواعيد تسليم الموردين المعدّل موسميًا أقوى تحسّن في أداء الموردين منذ بداية 2023 حتى الآن. وتحسّن أداء الموردين بأعلى مستوى له في قطاع الإنشاءات والصناعات التحويلية.



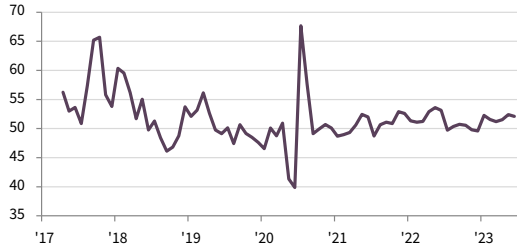
مخزون المشتريات

ارتفع مستوى مخزون مستلزمات الإنتاج لدى شركات القطاع الخاص القطري غير المرتبط بالطاقة مجدداً في يونيو تماشياً مع الاتجاه السائد خلال 2023 وحتى الآن. وجاء ذلك بعد تراجع المخزون خلال معظم أشهر النصف الثاني من العام 2022، وانخفض معدل نمو المخزون في يونيو 2023 مقارنة بشهر مايو 2023 ولكنه ظل قوياً في ضوء البيانات التاريخية.




الأسعار

مؤشر إجمالي أسعار مستلزمات الإنتاج
معدل موسميًا، < 50 = تضخم منذ الشهر الماضي

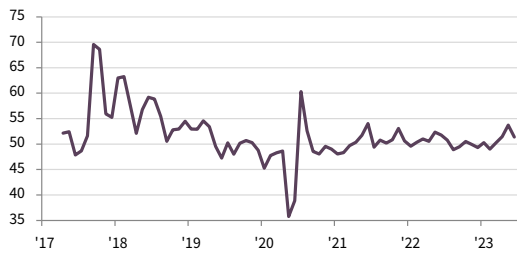


إجمالي أسعار مستلزمات الإنتاج
ارتفع متوسط أسعار مستلزمات الإنتاج التي دفعتها شركات القطاع الخاص غير المرتبط بالطاقة في قطر للشهر السادس على التوالي في يونيو 2023. ولم يشهد معدل تضخم أسعار مستلزمات الإنتاج أي تغيير يذكر منذ مايو 2023. وظلت قراءة مؤشر إجمالي أسعار مستلزمات الإنتاج المعدّل موسميًا أعلى من مستوى الاتجاه على المدى الطويل بواقع 51.8 نقطة.

مؤشر إجمالي أسعار مستلزمات الإنتاج
يناير - يونيو 23'

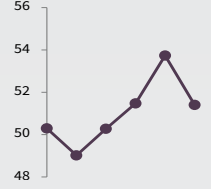


مؤشر أسعار المشتريات
معدل موسميًا، < 50 = تضخم منذ الشهر الماضي

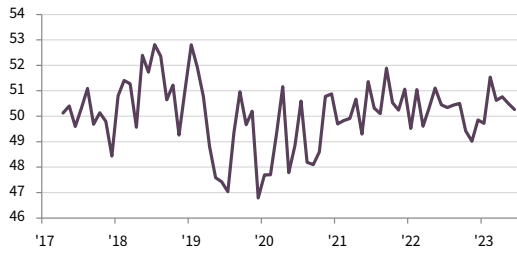


أسعار المشتريات
انخفض متوسط أسعار الشراء بوتيرة طفيفة في يونيو 2023 بعد ارتفاعها في مايو 2023 حيث انخفض مؤشر أسعار الشراء المعدّل موسميًا من أعلى مستوى له في 23 شهرًا إلى مستوى يتماشى بوجه عام مع قراءة شهر أبريل 2023.

مؤشر أسعار المشتريات
يناير - يونيو 23'

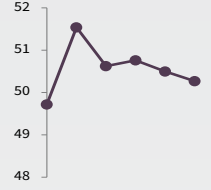


مؤشر تكاليف الموظفين
معدل موسميًا، < 50 = تضخم منذ الشهر الماضي

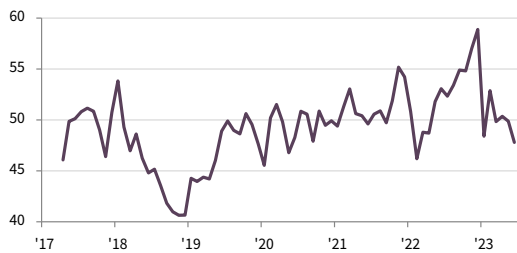


تكاليف الموظفين
ارتفع متوسط الأجور والرواتب التي دفعتها شركات القطاع الخاص غير المرتبط بالطاقة في قطر للشهر الخامس على التوالي في يونيو 2023. ورغم ذلك، انخفض معدل تضخم الرواتب في الفترة الأخيرة مجددًا من المستوى القياسي الأعلى منذ سبعة عشر شهرًا في فبراير 2023، وانخفضت الرواتب في شركات البيع بالجملة وبالتجزئة والإنشاءات.

مؤشر تكاليف الموظفين
يناير - يونيو 23'

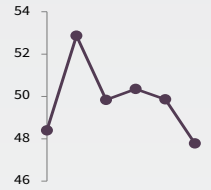


مؤشر أسعار الإنتاج
معدل موسميًا، < 50 = تضخم منذ الشهر الماضي



أسعار الإنتاج
انخفضت أسعار سلع وخدمات شركات القطاع الخاص غير المرتبط بالطاقة في قطر في يونيو 2023 مقارنة بشهر مايو 2023. وذكرت الشركات القطرية بأنها قدمت خصومات من أجل تحقيق مبيعات جديدة والحفاظ على العملاء الرئيسيين.

مؤشر أسعار الإنتاج
يناير - يونيو 23'



الخدمات المالية

الأعمال الجديدة تسجل أعلى ارتفاع في عشرة أشهر

مؤشر الأعمال الجديدة في قطاع الخدمات المالية يرتفع إلى 63.4 نقطة

معدل نمو النشاط التجاري الكلي لقطاع الخدمات المالية يظل مرتفعاً

قطاع الخدمات المالية يسجل أعلى ارتفاع في أنشطة التوظيف

استمرت شركات الخدمات المالية في قطر في تسجيل نمو ملحوظ في منتصف سنة 2023، وارتفع معدّل نمو الأعمال الجديدة في قطاع الخدمات المالية في يونيو 2023، مما أدّى إلى ارتفاع سريع آخر في النشاط الكلي. وظلت توقعات شركات الخدمات المالية إيجابية بشأن النشاط التجاري خلال الإثني عشر شهراً المقبلة كما كتّفت الشركات أنشطتها الشرائية.

وارتفعت الأعمال الجديدة في يونيو، لتكتمل بذلك سلسلة نموها الحالي لأكثر من ثلاث سنوات. وقد كان معدل النمو في الأعمال في يونيو 2023 الأعلى منذ أغسطس 2022 وأعلى بكثير من متوسط الدراسة على المدى الطويل. وارتفع النشاط الكلي في شركات الخدمات المالية للشهر الرابع والعشرين على التوالي وبوتيرة قوية نسبياً. وفي الوقت نفسه ظلت توقعات النشاط التجاري خلال الإثني عشر شهراً المقبلة إيجابية وكتّفت شركات الخدمات المالية أنشطة التوظيف.

وأشارت بيانات يونيو 2023 إلى تخفيض أسعار الخدمات المالية للمرة الأولى في سبعة أشهر واقترن ذلك مع تراجع أسعار مستلزمات الإنتاج.

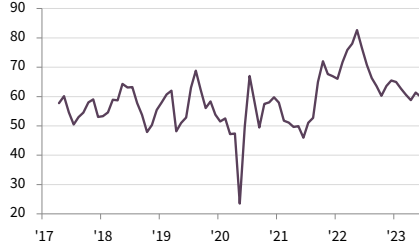
مؤشر الأعمال الجديدة

معدل موسميًا، < 50 = نمو منذ الشهر الماضي



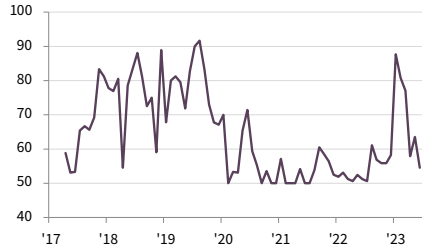
مؤشر النشاط التجاري

معدل موسميًا، < 50 = نمو منذ الشهر الماضي



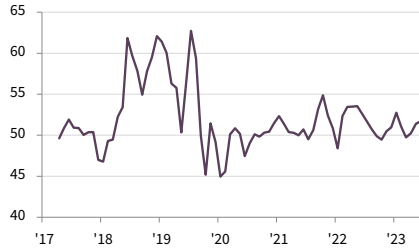
مؤشر النشاط المستقبلي

< 50 = نمو متوقع خلال الـ 12 شهراً المقبلة



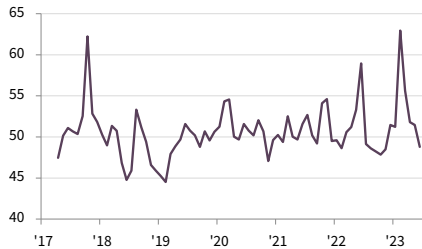
مؤشر التوظيف

معدل موسميًا، < 50 = تضخم منذ الشهر الماضي



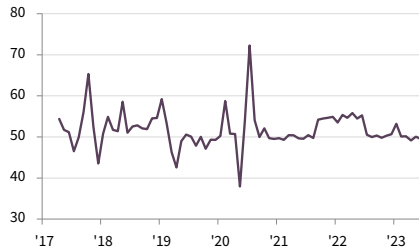
مؤشر أسعار المنتجات والخدمات

معدل موسميًا، < 50 = تضخم منذ الشهر الماضي



مؤشر أسعار مستلزمات الإنتاج

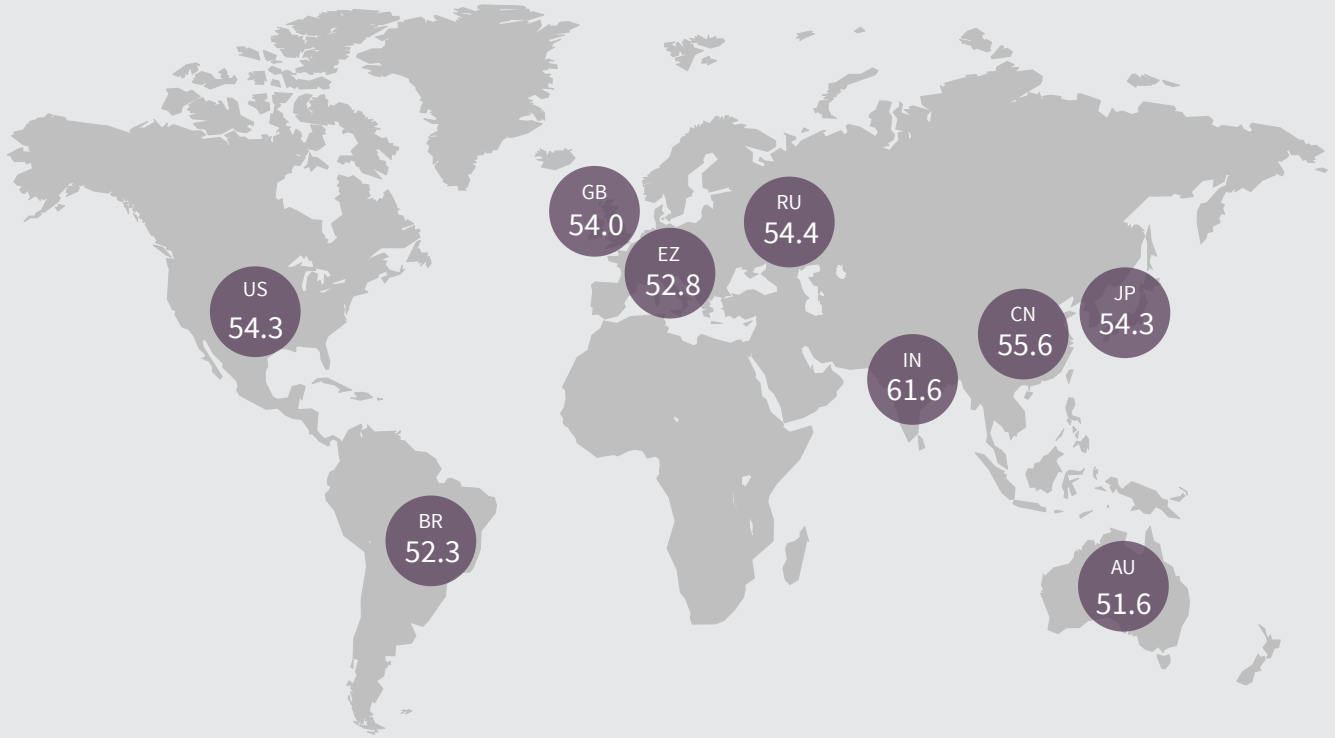
معدل موسميًا، < 50 = تضخم منذ الشهر الماضي



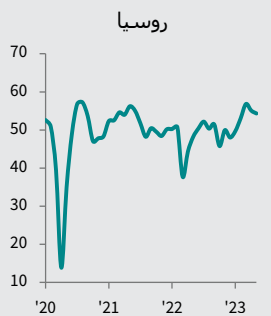
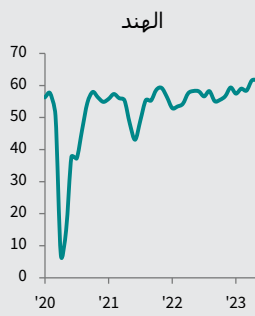
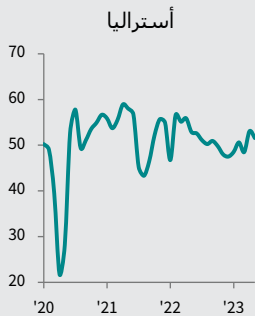
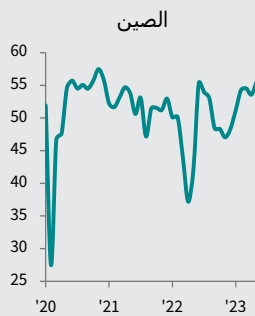
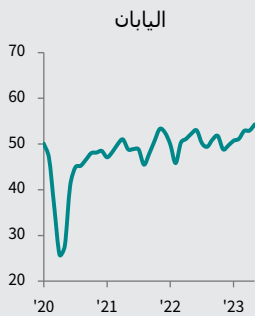
مؤشر PMI العالمي

مؤشر الإنتاج المركب، مايو 2023
معدل موسميًا، < 50 = نمو منذ الشهر الماضي

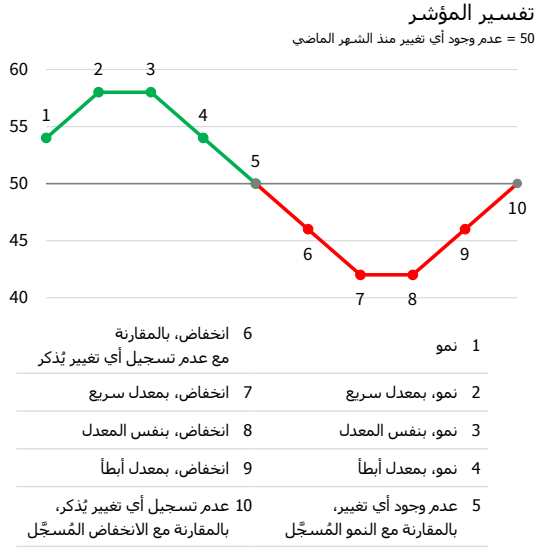
مؤشر الإنتاج المركب هو متوسط محسوب وفق الناتج المحلي الإجمالي لمؤشر إنتاج التصنيع ومؤشر النشاط التجاري الخدمي.



مؤشر الإنتاج المركب
معدل موسميًا، < 50 = نمو منذ الشهر الماضي



المنهجية



يتم إعداد مؤشر PMI™ التابع لمركز قطر للمال بواسطة مجموعة إس اند بي جلوبال من خلال الاستعانة بالردود على الاستبيانات المرسلّة إلى مديري المشتريات في هيئة تضم حوالي 450 شركة من شركات القطاع الخاص القطري غير المرتبط بالطاقة. والهيئة مقسمة حسب الحجم التفصيلي للقطاعات والقوى العاملة بالشركات، وبناءً على المساهمات في إجمالي الناتج المحلي. وتغطي الدراسة القطاعات التالية: الصناعات التحويلية، والإنشاءات، والبيع بالتجزئة والبيع بالجملة، والخدمات.

يتم جمع الردود على الاستبيان في النصف الثاني من كل شهر ويشير إلى اتجاه التغيير مقارنة بالشهر السابق. يتم حساب مؤشر انتشار لكل متغير من متغيرات الاستبيان. المؤشر هو مجموع النسبة المئوية للاستجابات "الأعلى" ونصف النسبة المئوية من الردود "غير المتغيرة". تتراوح المؤشرات بين 0 و 100، حيث القراءة الأعلى من 50 تشير إلى زيادة إجمالية مقارنة بالشهر السابق، وتشير القراءة الأقل من 50 إلى انخفاض عام. بعد ذلك يتم تعديل المؤشرات موسميًا.

القراءة الرئيسية هي مؤشر مدراء المشتريات (PMI). مؤشر PMI هو متوسط المؤشرات الخمسة التالية: الطلبات الجديدة (30%)، الإنتاج (25%)، التوظيف (20%)، مواعيد تسليم الموردين (15%)، ومخزون المشتريات (10%). عند حساب مؤشر PMI يتم عكس مؤشر مواعيد تسليم الموردين بحيث يتحرك في اتجاه مماثل للمؤشرات الأخرى.

لا يتم مراجعة بيانات الدراسة الأساسية بعد النشر، لكن قد تتم مراجعة العوامل الموسمية من وقت لآخر حسبما يتناسب، وهذا يؤثر على سلسلة البيانات المعدلة موسميًا.

لمزيد من المعلومات عن منهجية دراسة مؤشر PMI، يُرجى الاتصال بـ economics@ihsmarkit.com.

تواريخ جمع بيانات الدراسة وتاريخ بدء الدراسة

تم جمع البيانات خلال الفترة من 11 إلى 22 يونيو 2023. جُمعت بيانات الدراسة للمرة الأولى في أبريل 2017.

حجم هيئة الدراسة

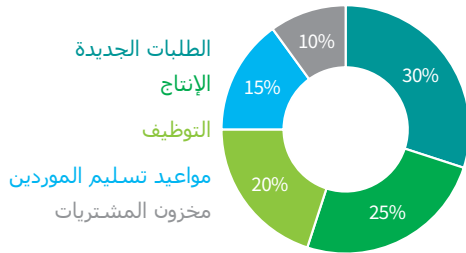
450

شركة

احتساب المؤشر

أعلى بنسبة مئوية
+
(النسبة المئوية لعدم وجود تغيير)/2

أوزان مكونات مؤشر مديري المشتريات



تغطية القطاعات

تتضمن بيانات مؤشر مديري المشتريات ردود من الشركات العاملة في القطاعات المُصنّفة وفقاً للرموز المُنقّصة من التفتيح الرابع للتصنيف الصناعي الدولي الموحد:

M	الأنشطة المهنية والعملية والتقنية	C	الصناعات التحويلية
N	أنشطة الإدارة وخدمات الدعم	F	الإنشاءات
P	التعليم*	G	التجارة بالجملة والتجارة بالتجزئة وتصلح السيارات والدراجات النارية
Q	أنشطة الصحة البشرية والعمل الاجتماعي*	H	النقل والتخزين
R	الفنون والتسلية والترفيه	I	الفنادق وأنشطة خدمات المطاعم
S	أنشطة الخدمات الأخرى	J	المعلومات والاتصالات
* القطاع الخاص		K	الأنشطة المالية والتأمينية

للاستفسارات بشأن التقرير

qatarpmi@qfc.qa

سابرينا ماين
اتصالات الشركات
S&P Global Market Intelligence
هاتف: +44 7967 447030
sabrina.mayeen@spglobal.com

مسؤولية الاتصال الإعلامي

رشا كمال الدين
إدارة التسويق والاتصال المؤسسي
مركز قطر للمال
r.kamaleddine@qfc.qa

نبذة عن مؤشرات مدراء المشتريات (PMI)

تغطي دراسات مؤشرات مدراء المشتريات (PMI™) الآن أكثر من 40 دولة ومنطقة رئيسية بما في ذلك منطقة اليورو "Eurozone". وقد أصبحت مؤشرات مدراء المشتريات (PMI™) أكثر الدراسات متابعة في العالم، كما أنها المفضلة لدى البنوك المركزية، والأسواق المالية، وصانعي القرار في مجالات الأعمال وذلك لقدرتها على تقديم مؤشرات شهرية حديثة ودقيقة ومميزة للأنماط الاقتصادية.

ihsmarkit.com/products/pmi.html

نبذة عن ستاندرد أند بورز جلوبال

ستاندرد أند بورز جلوبال (S&P Global) (رمزها في بورصة نيويورك: SPGI) تقدم ستاندرد أند بورز جلوبال (S&P Global) معلومات مهمة وأساسية. تقدم للحكومات والشركات والأفراد البيانات الصحيحة والخبرات والتكنولوجيا حتى يتمكنوا من اتخاذ القرارات عن قناعة. ومن خلال مساعدة عملائنا على تقييم الاستثمارات الجديدة وتوجيههم في مجالات البيئة والمجتمع والحكومة وانتقال الطاقة عبر سلاسل التوريد، نفتح فرصاً جديدة ونغلب على التحديات ونسرّع من تقدم العالم إلى الأمام.

تسعى العديد من المؤسسات الرائدة عالمياً للحصول على خدماتنا في توفير التصنيفات الائتمانية والمعايير والتحليلات وحلول سير العمل في أسواق رأس المال والسلع والسيارات على مستوى العالم. ومع كل عرض من عروضنا، نساعد المؤسسات الرائدة في العالم على التخطيط اليوم من أجل الغد. www.spglobal.com

حول مركز قطر للمال

تأسس مركز قطر للمال لينشط داخل الدولة ويقع في مدينة الدوحة حيث يوفر منصة أعمال متميزة للشركات الراغبة في التأسيس ومزاولة أنشطتها في قطر أو المنطقة بوجه عام. كما يتمتع مركز قطر للمال بإطار قانوني وتنظيمي خاص ونظام ضريبي وبيئة أعمال راسخة تجيز الملكية الأجنبية بنسبة تصل إلى 100% وترحيل الأرباح بنسبة 100% وضريبة على الشركات بمعدل تنافسي بنسبة 10% على الأرباح من مصادر محلية.

يُرحب مركز قطر للمال بمجموعة كبيرة من شركات الخدمات المالية وغير المالية.

للمزيد من المعلومات عن الأنشطة المسموح بها ومزايا مزاولة الأعمال تحت مظلة مركز قطر للمال، يرجى زيارة qfc.qa

@QFCAuthority | #QFCMeansBusiness@QFCAuthority
#QFCMeansBusiness

إخلاء مسؤولية

تؤول ملكية أو ترخيص حقوق الملكية الفكرية للبيانات الواردة هنا لشركة S&P Global وأو الشركات التابعة لها. ولا يسمح بأي استخدام غير مصرح، يتضمن على سبيل المثال لا الحصر، النسخ، أو التوزيع، أو النشر، أو نقل البيانات بأي وسيلة كانت دون موافقة مسبقة من S&P Global. ولا تتحمل مجموعة S&P Global أية مسؤولية، أو التزام حيال المحتوى أو المعلومات («البيانات») الواردة في هذا التقرير، أو أي أخطاء، أو حالات عدم الدقة، أو حالات الحذف، أو تأخير للبيانات، أو عن أي إجراء يتخذ على أساس هذا التقرير. ولا تتحمل S&P Global أي مسؤولية في أي حال من الأحوال عن الأضرار الخاصة، أو العارضة، أو النسيئة التي تنتج عن استخدام البيانات الواردة في التقرير. يعتبر Index Managers' Purchasing و PMI™ إما أن تكون علامات تجارية مسجلة باسم Markit Economics Limited أو حاصلة على ترخيص بها وأو الشركات التابعة لها.

تم نشر هذا المحتوى بواسطة S&P Global Market Intelligence وليس بواسطة S&P Global Ratings، وهو قسم في S&P Global يُدار بشكل منفصل. يُحظر إعادة إنتاج أي معلومات أو بيانات أو مواد، بما في ذلك التصنيفات («المحتوى») بأي شكل من الأشكال إلا بإذن كتابي مسبق من الطرف المعني. ولا يضمن هذا الطرف والشركات التابعة له والموردون ("موفرو المحتوى") دقة أي محتوى أو كفايته أو اكتماله أو توقيته أو نوفرته، كما أنهم غير مسؤولين عن أي أخطاء أو سهو (ياهمال أو غير ذلك)، بغض النظر عن السبب، أو عن النتائج المترتبة على استخدام هذا المحتوى. لن يتحمل موفرو المحتوى بأي حال من الأحوال المسؤولية عن أي أضرار أو تكاليف أو نفقات أو رسوم قانونية أو خسائر (بما في ذلك فقدان الدخل أو خسارة الأرباح وتكاليف الفرصة البديلة) فيما يتعلق بأي استخدام للمحتوى.