

## مركز قطر للمال PMI™

# تسارع نمو شركات القطاع الخاص غير المرتبط بالطاقة في مايو 2023

مؤشري الإنتاج والطلبات الجديدة يسجلا أسرع ارتفاع في 2023 حتى الآن

الشركات القطرية تستمر في زيادة التوظيف والأنشطة الشرائية

الضغوط على التكاليف تسجل أعلى مستوى منذ عام تقريباً

وارتفع مؤشر مديري المشتريات للمرة السادسة في سبعة أشهر من 54.4 نقطة في أبريل إلى 55.6 نقطة في مايو 2023، مشيراً إلى أقوى تحسن في النشاط التجاري لشركات القطاع الخاص غير المرتبط بالطاقة منذ يوليو 2022، وكانت القراءة الأخيرة للمؤشر أعلى من متوسط الدراسة على المدى الطويل، والبالغ 52.3 نقطة.

ويُعزى ارتفاع مؤشر مديري المشتريات بشكل رئيسي إلى ارتفاع مؤشري الإنتاج والطلبات الجديدة في مايو 2023، كما كان لمؤشري التوظيف ومخزون المشتريات أثر إيجابي على القراءة الأخيرة للمؤشر.

وارتفعت الأعمال الجديدة بأسرع معدل لها في عشرة أشهر في مايو 2023، وأفادت الشركات القطرية بأن أسباب الارتفاع تعود لتوقيع عقود جديدة مع عملاء حاليين ووجد، وتقديم منتجات جديدة، وتحسّن الطلب على السياحة، وكان ارتفاع الأعمال الجديدة في قطاع الخدمات المالية أحد نقاط القوة في النتائج الأخيرة التي سجلها المؤشر.

وشهد النشاط التجاري الكلي ارتفاعاً في مايو 2023، لتمتد بذلك سلسلة ارتفاع مؤشر الإنتاج إلى الشهر السادس والثلاثين على التوالي، باستثناء التراجع الطفيف الذي شهده المؤشر في يناير 2023

أشارت أحدث بيانات دراسة مؤشر مديري المشتريات الصادر عن مركز قطر للمال إلى زيادة زخم النمو في نشاط شركات القطاع الخاص غير المرتبط بالطاقة في قطر خلال مايو 2023، وتسارعت معدلات النمو في مؤشرات الإنتاج والطلبات الجديدة والتوظيف والأنشطة الشرائية منذ أبريل 2023 وتحسّنت توقعات النشاط التجاري للإثني عشر شهراً المقبلة.

يتمّ تجميع مؤشرات مديري المشتريات لدولة قطر من الردود على أسئلة الاستطلاع، الواردة من لجنة تضمّ حوالي 450 شركة من شركات القطاع الخاص، وتغطي هذه اللجنة عدة مجالات تشمل الصناعات التحويلية والإنشاءات والبيع بالتجزئة والجملة إلى جانب الخدمات، كما أنّها تعكس هيكل الاقتصاد غير المرتبط بالطاقة وذلك وفقاً لبيانات الحسابات الوطنية الرسمية.

ومؤشر مديري المشتريات الرئيسي التابع لمركز قطر للمال هو مؤشر مركب مكون من رقم واحد يشير إلى أداء شركات القطاع الخاص غير المرتبط بالطاقة في قطر. ويحتسب مؤشر مديري المشتريات الرئيسي لقطر على أساس مؤشرات الطلبات الجديدة والإنتاج والتوظيف ومواعيد تسليم الموردين ومخزون المشتريات.

مركز قطر للمال PMI

معدل موسميًا، < 50 = تحسن منذ الشهر الماضي



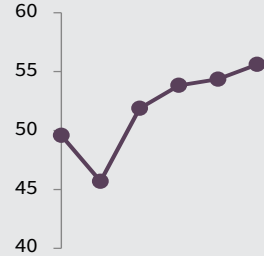
مركز قطر للمال PMI

مايو '23

55.6

أبريل: 54.4

ديسمبر '22 - مايو '23



## تابع نظرة عامة...

وأشارت بيانات شهر مايو 2023 إلى ارتفاع الضغوط على التكاليف غير المرتبطة بالموظفين وارتفاع متوسط أسعار الشراء بأسرع معدل منذ يونيو 2021. وارتفعت تكاليف الموظفين بدرجة طفيفة وبأدنى معدل لها في السلسلة الحالية التي امتدت لأربعة أشهر. وارتفع معدل تضخم أسعار مستلزمات الإنتاج إلى أعلى مستوى له في أحد عشر شهراً. وفي المقابل، لم تتغير أسعار بيع السلع والخدمات بشكل كبير منذ أبريل 2023.

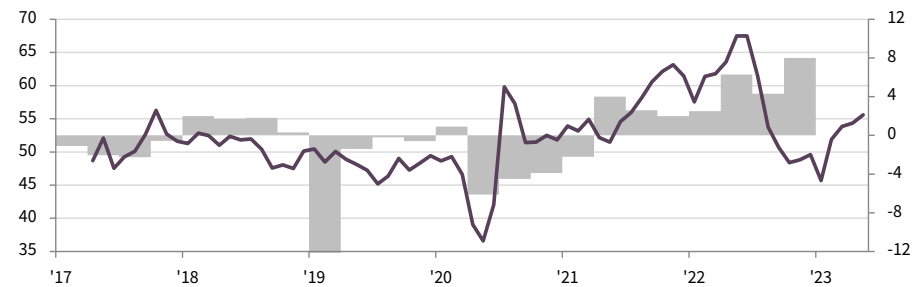
بعد اختتام بطولة كأس العالم FIFA قطر ٢٠٢٢، وكان معدل نمو مؤشر الإنتاج الأعلى في 2023 حتى الآن وأعلى من متوسط الدراسة التي بدأت قبل ست سنوات تقريباً.

وتحسّنت توقعات شركات القطاع الخاص غير المرتبط بالطاقة للإثني عشر شهراً المقبلة في مايو 2023. وارتفع مؤشر الإنتاج المستقبلي في مايو للمرة الأولى في ثلاثة أشهر إلى 59.2 نقطة مع ارتفاع مستوى الثقة في قطاعات الخدمات والبيع بالجملة والتجزئة والإنشاءات.

وارتفع معدل التوظيف في شركات القطاع الخاص غير المرتبط بالطاقة لأعلى مستوى له منذ يوليو 2022، مما ساعدها في تقليص حجم الأعمال غير المنجزة في مايو 2023. وتحسّنت مستوى الطلب على مستلزمات الإنتاج ولكن سلاسل التوريد تأقلمت بصورة مدهلة بسبب تقليص مواعيد تسليم الموردين مجدداً.

الناتج المحلي الإجمالي القطري  
% سنة/سنة

مؤشر مديري المشتريات لقطر  
معدل موسميًا، < 50 = تحسن منذ الشهر الماضي



المصادر: مركز قطر للمال، ومجموعة إس أند بي جلوبال وجهاز التخطيط والإحصاء بدولة قطر.

## المحتويات

نظرة عامة وتعليق

الإنتاج والطلب

توقعات الشركات

التوظيف والقدرات

الشراء والمخزون

الأسعار

الخدمات المالية

مؤشر PMI العالمي

المنهجية

معلومات إضافية

## تعليق

وتعليقاً على نتائج الدراسة الأخيرة، قال يوسف محمد الجيدة، الرئيس التنفيذي لهيئة مركز قطر للمال:

"والأعمال الجديدة 61.4 نقطة و61.8 نقطة على التوالي. كذلك، رفعت الشركات المالية أسعار خدماتها بالمقارنة مع تغيير طفيف في أسعار سلع وخدمات شركات القطاع الخاص غير المرتبط بالطاقة.

وأشارت بيانات الدراسة الأخيرة إلى أن ارتفاع الطلب على مستلزمات الإنتاج انعكس على أسعار الخدمات، مع ارتفاع معدل تضخم أسعار الشراء إلى أعلى مستوياته منذ عامين تقريباً. ورغم ذلك، تمكنت سلاسل التوريد من التعامل مع ارتفاع الطلب وتحسّنت مواعيد تسليم الموردين لمستلزمات الإنتاج بشكل أكبر خلال مايو 2023."

"حافظت شركات القطاع الخاص غير المرتبط بالطاقة في قطر على مسار نمو تصاعدي في مايو 2023 مع ارتفاع تدفق الأعمال الجديدة بفضل تحسّن الطلب على السياحة والخدمات المالية. وكان لمؤشر الإنتاج (59.6 نقطة) ومؤشر الطلبات الجديدة (60.1 نقطة) مساهمة إيجابية في ارتفاع قراءة مؤشر مديري المشتريات الرئيسي إلى أعلى مستوى له في عشرة أشهر عند 55.6 نقطة، وهو أعلى من متوسط الدراسة على المدى الطويل البالغ 52.3 نقطة التي بدأت عام 2017.

وتجاوز أداء قطاع الخدمات المالية باقي مكونات اقتصاد القطاع الخاص مجدداً مع تسجيل مؤشراته الرئيسية للنشاط التجاري

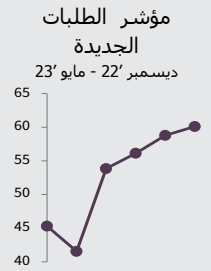
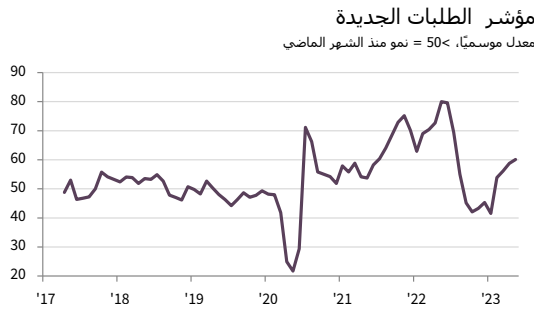
## الإنتاج والطلب

### الإنتاج

ارتفع النشاط التجاري في شركات القطاع الخاص غير المرتبط بالطاقة في قطر مجدداً في مايو 2023. وسجل مؤشر الإنتاج المعدل موسمياً أقوى معدّل للنمو في 2023 حتى الآن وكان أعلى من متوسط الدراسة على المدى الطويل. وأفادت الشركات القطرية بأن نمو النشاط التجاري يُنسب إلى تقديم منتجات جديدة، وتنفيذ مشاريع جديدة، واستقطاب استثمارات جديدة من خلال شبكة الإنترنت. وأشارت بيانات القطاعات الفرعية إلى تسجيل أعلى معدّلات النمو في النشاط التجاري في قطاعي الخدمات والصناعات التحويلية.

### الطلبات الجديدة

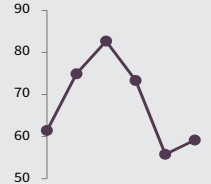
ارتفع مؤشر الطلبات الجديدة المعدل موسمياً للشهر الرابع على التوالي في مايو 2023، مشيراً إلى استمرار ارتفاع الأعمال الجديدة الواردة. وأشارت القراءة الأخيرة للمؤشر إلى تسجيل أعلى معدل للنمو في الطلبات الجديدة منذ يوليو 2022. وسجلت جميع القطاعات الفرعية الأربعة نمواً في مستوى الطلبات الجديدة، لا سيما في قطاع الخدمات.



## توقعات الشركات

### مؤشر الإنتاج المستقبلي

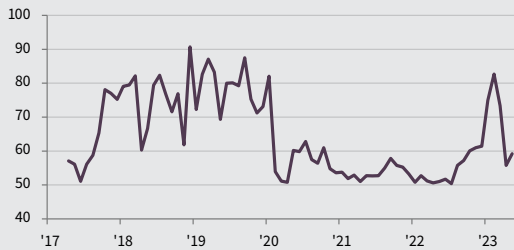
ديسمبر 22 - مايو 23



قدمت شركات القطاع الخاص غير المرتبط بالطاقة في قطر توقعات إيجابية للنشاط التجاري خلال العام المقبل في مايو 2023، حيث يرتبط ذلك جزئياً بالحملات التسويقية وتحسّن الطلب على السياحة. بالإضافة إلى ذلك، تحسّنت توقعات النشاط التجاري للإثنين عشرين شهراً المقبلة مقارنة بشهر أبريل 2023 كما أشار إليه ارتفاع مؤشر الإنتاج المستقبلي إلى 59,2 نقطة. وقدمت شركات الإنشاءات والبيع بالجملة والتجزئة والخدمات توقعات إيجابية للنشاط التجاري مع تقديم قطاع الخدمات للتوقعات الأكثر إيجابية في مايو 2023.

### مؤشر الإنتاج المستقبلي

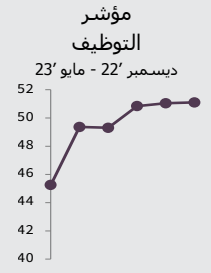
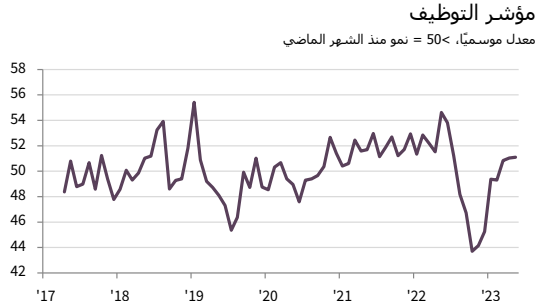
< 50 = نمو متوقع خلال الـ 12 شهراً المقبلة



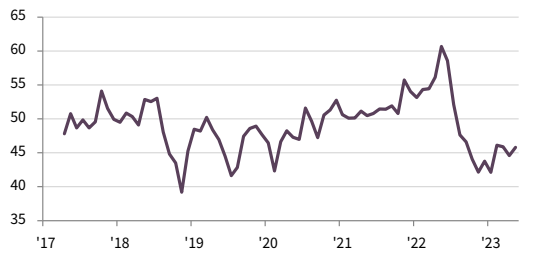
## التوظيف والقدرات

### التوظيف

استمرت الشركات القطرية في تكثيف أنشطة التوظيف في مايو 2023 وارتفع مؤشر التوظيف المعدل موسميًا للمرة السادسة في سبعة أشهر. وكان معدل استحداث الوظائف الأعلى في عشرة أشهر وأعلى من متوسط الدراسة على المدى الطويل. ويعود الدور الأساسي في تكثيف أنشطة التوظيف إلى شركات الخدمات والإنشاءات.

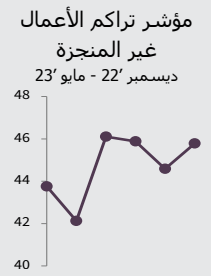


مؤشر تراكم الأعمال غير المنجزة  
معدل موسميًا، < 50 = نمو منذ الشهر الماضي



### تراكم الأعمال غير المنجزة

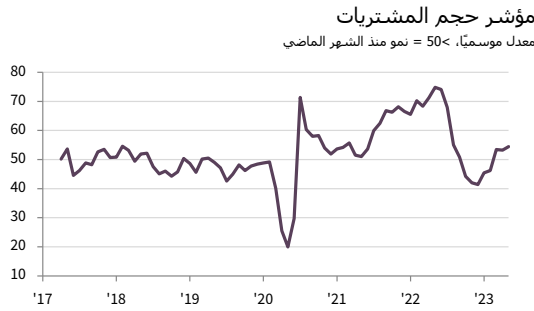
خففت شركات القطاع الخاص غير المرتبط بالطاقة في قطر مستويات الأعمال غير المنجزة للشهر العاشر على التوالي في مايو 2023. وانخفض معدل استنفاد الأعمال غير المنجزة منذ أبريل 2023 وكان أدنى من المتوسط في السلسلة الحالية. وانخفضت الأعمال غير المنجزة بشكل ملحوظ في قطاع الإنشاءات.



## الشراء والمخزون

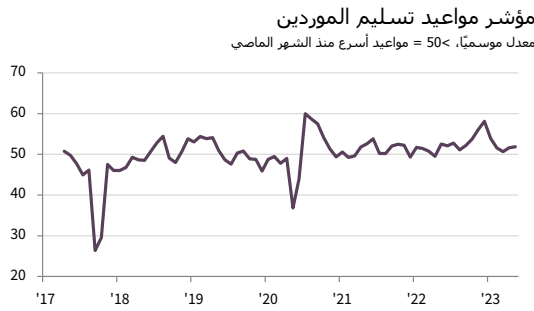
### حجم المشتريات

ارتفعت كمية مستلزمات الإنتاج التي طلبتها شركات القطاع الخاص غير المرتبط بالطاقة في قطر للشهر الثالث على التوالي في مايو 2023 بعد انخفاضها لفترة خمسة أشهر. وارتفع معدّل نمو الأنشطة الشرائية إلى أعلى مستوى في تسعة أشهر وكان أعلى من متوسط الدراسة على المدى الطويل، وسجّلت شركات الخدمات والصناعات التحويلية أعلى معدّلات النمو في أنشطتها الشرائية خلال الفترة الأخيرة.



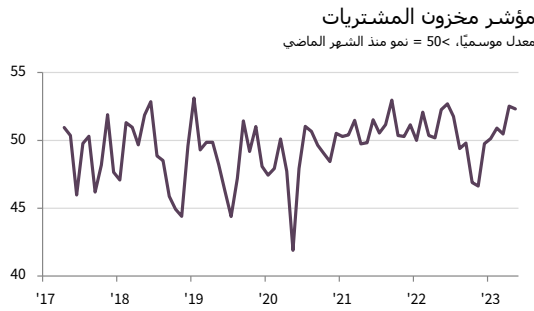
### مواعيد تسليم الموردين

استمرّ أداء الموردين بالتحسّن في مايو 2023 بالتزامن مع تقصير متوسط مواعيد تسليم مستلزمات الإنتاج للشهر الثالث عشر على التوالي. علاوة على ذلك، سجّل مؤشر مواعيد تسليم الموردين المعدّل موسميًا الأداء الأفضل بواسطة الموردين منذ يناير 2023، وتحسّن أداء الموردين بأعلى مستوى له في قطاع الإنشاءات.

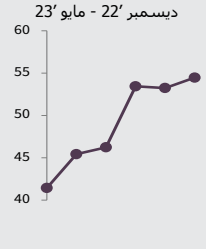


### مخزون المشتريات

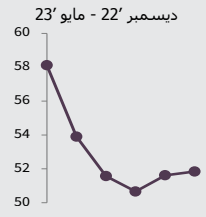
ارتفع مستوى مخزون مستلزمات الإنتاج لدى شركات القطاع الخاص غير المرتبط بالطاقة في قطر مجدداً في مايو 2023 تماشيًا مع الاتجاه السائد منذ بداية 2023 وحتى الآن. وجاء ذلك بعد تراجع المخزون خلال معظم أشهر النصف الثاني من العام 2022، وشهد معدّل نمو المخزون تغييراً طفيفاً مما كان عليه في أبريل 2023 وكان من أعلى المعدّلات المسجّلة منذ بدء الدراسة قبل ست سنوات.



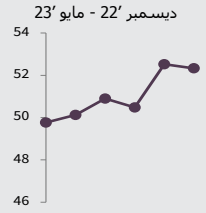
### مؤشر حجم المشتريات



### مؤشر مواعيد تسليم الموردين

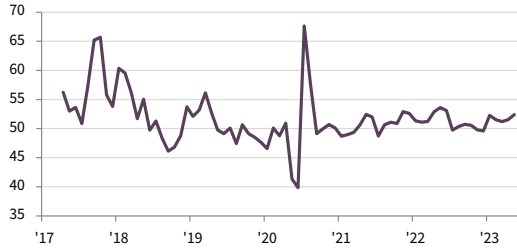


### مؤشر مخزون المشتريات



## الأسعار

مؤشر إجمالي أسعار مستلزمات الإنتاج  
معدل موسميًا، < 50 = تضخم منذ الشهر الماضي



## إجمالي أسعار مستلزمات الإنتاج

ارتفع متوسط أسعار مستلزمات الإنتاج التي دفعتها شركات القطاع الخاص غير المرتبط بالطاقة في قطر للشهر الخامس على التوالي في مايو 2023 وكان أعلى معدل منذ يونيو 2022، وأفادت الشركات القطرية بأن أسعار مستلزمات الإنتاج كانت السبب الرئيسي لتصاعد الضغوط التضخمية، وسجل مؤشر إجمالي أسعار مستلزمات الإنتاج المعدل موسميًا قراءة أعلى من مستوى الاتجاه على المدى الطويل البالغ 51.8 نقطة.

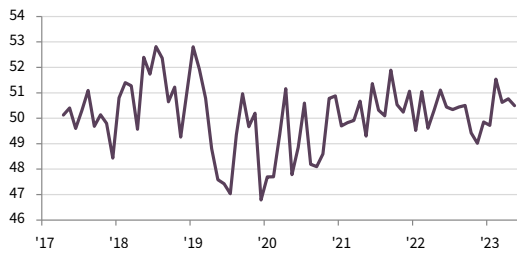
مؤشر أسعار المشتريات  
معدل موسميًا، < 50 = تضخم منذ الشهر الماضي



## أسعار المشتريات

ارتفع مؤشر أسعار الشراء المعدل موسميًا إلى أعلى مستوى له في ثلاثة وعشرين شهرًا مشيرًا إلى الارتفاع الأسرع في متوسط أسعار الشراء في مايو 2023، وأشارت الشركات القطرية إلى ارتفاع أسعار المواد واللوازم، وتحملت شركات الخدمات معظم الأعباء الناجمة عن ارتفاع تكاليف الشراء.

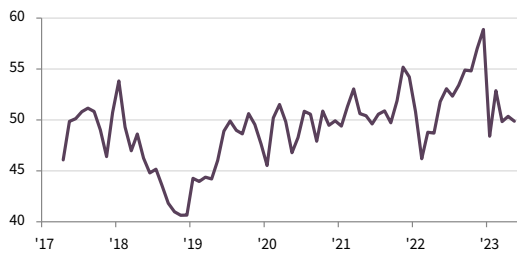
مؤشر تكاليف الموظفين  
معدل موسميًا، < 50 = تضخم منذ الشهر الماضي



## تكاليف الموظفين

ارتفع متوسط الأجور والرواتب التي دفعتها شركات القطاع الخاص غير المرتبط بالطاقة في قطر للمرة الرابعة على التوالي في مايو 2023 بعد انخفاضها لفترة أربعة أشهر. ورغم ذلك، ظل معدل تضخم الرواتب في الفترة الأخيرة أدنى من المستوى القياسي الأعلى في سبعة عشر شهرًا المسجل في فبراير 2023، وانخفضت الرواتب في قطاع البيع بالجملة وبالتجزئة.

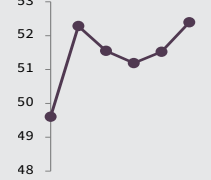
مؤشر أسعار الإنتاج  
معدل موسميًا، < 50 = تضخم منذ الشهر الماضي



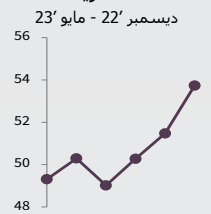
## أسعار الإنتاج

لم يطرأ أي تغيير يذكر على أسعار سلع وخدمات شركات القطاع الخاص غير المرتبط بالطاقة في قطر في مايو 2023 بالمقارنة مع أبريل من العام ذاته، وخلال عام 2023 حتى الآن، سجلت أسعار السلع والخدمات ارتفاعاً طفيفاً بالمتوسط بعد فترة التضخم الكبير في أسعار السلع والخدمات خلال شهر آذار 2022.

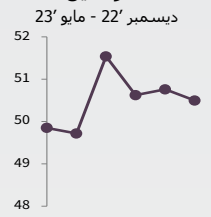
مؤشر إجمالي أسعار مستلزمات الإنتاج  
ديسمبر '22 - مايو '23



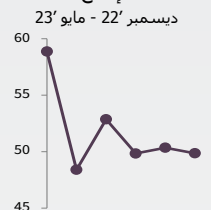
مؤشر أسعار المشتريات  
ديسمبر '22 - مايو '23



مؤشر تكاليف الموظفين  
ديسمبر '22 - مايو '23



مؤشر أسعار الإنتاج  
ديسمبر '22 - مايو '23



## الخدمات المالية

# الأعمال الجديدة تسجل أعلى ارتفاع في تسعة أشهر

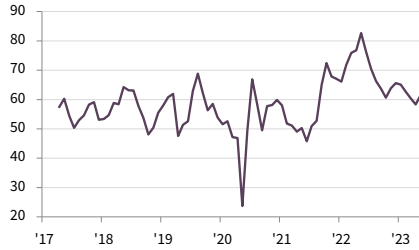
### مؤشر الأعمال الجديدة

معدل موسميًا، < 50 = نمو منذ الشهر الماضي



### مؤشر النشاط التجاري

معدل موسميًا، < 50 = نمو منذ الشهر الماضي



مؤشر الأعمال الجديدة في قطاع الخدمات المالية يرتفع إلى 61.8 نقطة

معدّل نمو النشاط التجاري الكلي لقطاع الخدمات المالية يرتفع مجدداً

إرتفاع أسعار الخدمات المالية يرفع الهوامش الربحية

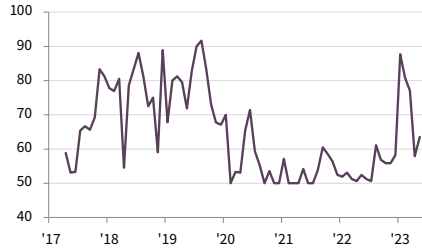
أشارت بيانات شهر مايو 2023 إلى نمو قوي لدى شركات الخدمات المالية في قطر. وارتفعت معدّلات نمو مؤشري الأعمال الجديدة والنشاط التجاري الكلي منذ أبريل 2023 وتحسّنت توقعات النشاط التجاري للإثني عشر شهراً المقبلة.

وسجّلت الأعمال الجديدة في قطاع الخدمات المالية نمواً، لتستمر بذلك سلسلة النمو الحالية إلى ثلاث سنوات. كما كان معدّل النمو الذي حققته الأعمال الجديدة الأعلى منذ أغسطس 2022 وأعلى من متوسط الدراسة على المدى الطويل. وارتفع النشاط التجاري الكلي لشركات الخدمات المالية للشهر الثالث والعشرين على التوالي وبأعلى معدّل له في ثلاثة أشهر. وفي الوقت نفسه، تحسّنت توقعات شركات الخدمات المالية للنشاط التجاري وكثّفت أنشطة التوظيف.

وأشارت بيانات مايو 2023 إلى تحسّن هوامش أرباح شركات الخدمات المالية مع رفع أسعار خدماتها ولكن أسعار مستلزمات الإنتاج بقيت ثابتة بالمتوسط.

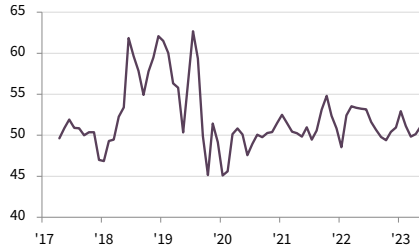
### مؤشر النشاط المستقبلي

< 50 = نمو متوقع خلال الـ 12 شهراً المقبلة



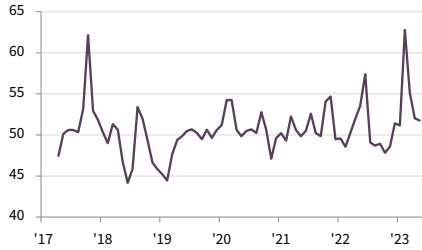
### مؤشر التوظيف

معدل موسميًا، < 50 = تضخم منذ الشهر الماضي



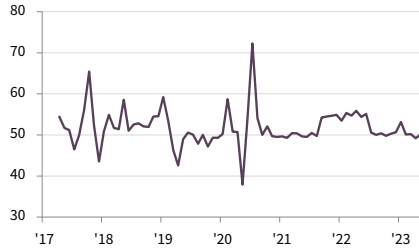
### مؤشر أسعار المنتجات والخدمات

معدل موسميًا، < 50 = تضخم منذ الشهر الماضي



### مؤشر أسعار مستلزمات الإنتاج

معدل موسميًا، < 50 = تضخم منذ الشهر الماضي

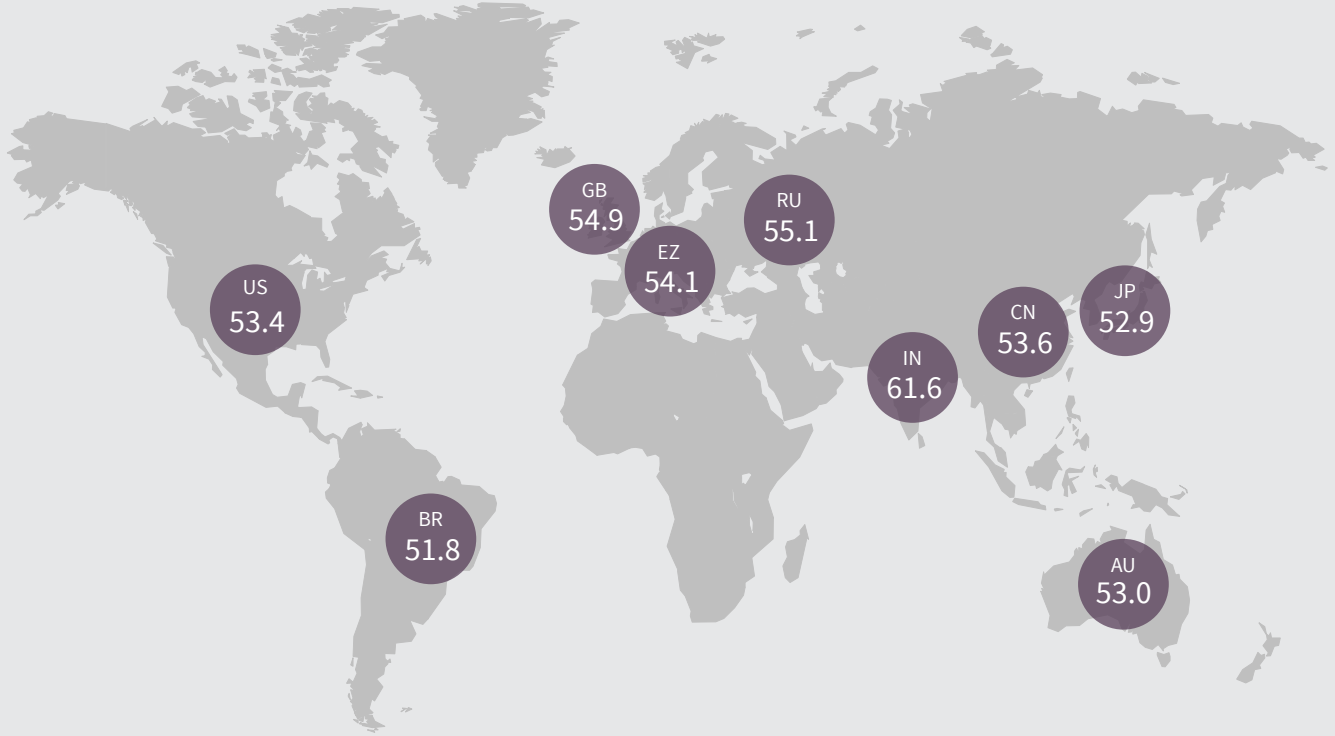


## مؤشر PMI العالمي

مؤشر الإنتاج المركب، ابريل 2023

معدل موسميًا، < 50 = نمو منذ الشهر الماضي

مؤشر الإنتاج المركب هو متوسط محسوب وفق الناتج المحلي الإجمالي لمؤشر إنتاج التصنيع ومؤشر النشاط التجاري الخدمي.



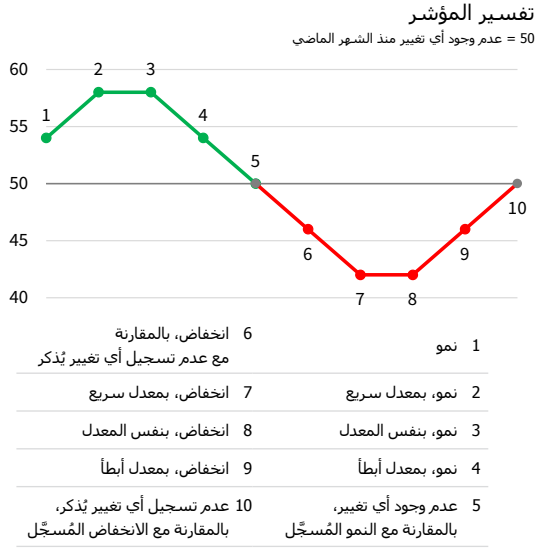
مؤشر الإنتاج المركب

معدل موسميًا، < 50 = نمو منذ الشهر الماضي





## المنهجية



يتم إعداد مؤشر PMI™ التابع لمركز قطر للمال بواسطة مجموعة إس اند بي جلوبال من خلال الاستعانة بالردود على الاستبيانات المرسلة إلى مديري المشتريات في هيئة تضم حوالي 450 شركة من شركات القطاع الخاص القطري غير المرتبط بالطاقة. والهيئة مقسمة حسب الحجم التفصيلي للقطاعات والقوى العاملة بالشركات، وبناءً على المساهمات في إجمالي الناتج المحلي. وتغطي الدراسة القطاعات التالية: الصناعات التحويلية، والإنشاءات، والبيع بالتجزئة والبيع بالجملة، والخدمات.

يتم جمع الردود على الاستبيان في النصف الثاني من كل شهر ويشير إلى اتجاه التغيير مقارنة بالشهر السابق. يتم حساب مؤشر انتشار لكل متغير من متغيرات الاستبيان. المؤشر هو مجموع النسبة المئوية للاستجابات "الأعلى" ونصف النسبة المئوية من الردود "غير المتغيرة". تتراوح المؤشرات بين 0 و 100، حيث القراءة الأعلى من 50 تشير إلى زيادة إجمالية مقارنة بالشهر السابق، وتشير القراءة الأقل من 50 إلى انخفاض عام. بعد ذلك يتم تعديل المؤشرات موسميًا.

القراءة الرئيسية هي مؤشر مدراء المشتريات (PMI). مؤشر PMI هو متوسط المؤشرات الخمسة التالية: الطلبات الجديدة (30%)، الإنتاج (25%)، التوظيف (20%)، مواعيد تسليم الموردين (15%)، ومخزون المشتريات (10%). عند حساب مؤشر PMI يتم عكس مؤشر مواعيد تسليم الموردين بحيث يتحرك في اتجاه مماثل للمؤشرات الأخرى.

لا يتم مراجعة بيانات الدراسة الأساسية بعد النشر، لكن قد تتم مراجعة العوامل الموسمية من وقت لآخر حسبما يتناسب، وهذا يؤثر على سلسلة البيانات المعدلة موسميًا.

لمزيد من المعلومات عن منهجية دراسة مؤشر PMI، يرجى الاتصال بـ [economics@ihsmarkit.com](mailto:economics@ihsmarkit.com).

## تواريخ جمع بيانات الدراسة وتاريخ بدء الدراسة

تم جمع البيانات خلال الفترة من 12 إلى 23 مايو 2023. جُمعت بيانات الدراسة للمرة الأولى في أبريل 2017.

حجم هيئة الدراسة

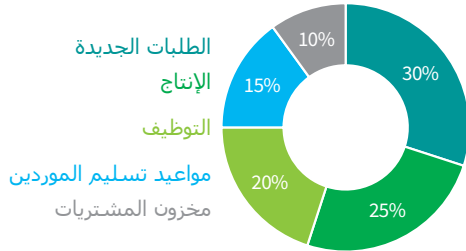
450

شركة

احتساب المؤشر

أعلى بنسبة مئوية  
+  
(النسبة المئوية لعدم وجود تغيير)/2

أوزان مكونات مؤشر مديري المشتريات



## تغطية القطاعات

تتضمن بيانات مؤشر مديري المشتريات ردود من الشركات العاملة في القطاعات المُصنَّفة وفقاً للرموز المُنسَّبة من الترميز الرابع للتصنيف الصناعي الدولي الموحد:

M	الأنشطة المهنية والعملية والتقنية	C	الصناعات التحويلية
N	أنشطة الإدارة وخدمات الدعم	F	الإنشاءات
P	التعليم*	G	التجارة بالجملة والتجارة بالتجزئة وتصليح السيارات والدراجات النارية
Q	أنشطة الصحة البشرية والعمل الاجتماعي*	H	النقل والتخزين
R	الفنون والتسلية والترفيه	I	الفنادق وأنشطة خدمات المطاعم
S	أنشطة الخدمات الأخرى	J	المعلومات والاتصالات
* القطاع الخاص		K	الأنشطة المالية والتأمينية

## للاستفسارات بشأن التقرير

qatarpmi@qfc.qa

سابرينا مابين  
اتصالات الشركات  
S&P Global Market Intelligence  
هاتف: +44 7967 447030  
sabrina.mayeen@spglobal.com

## مسؤولية الاتصال الإعلامي

رشا كمال الدين  
إدارة التسويق والاتصال المؤسسي  
مركز قطر للمال  
r.kamaleddine@qfc.qa

### نبذة عن مؤشرات مدراء المشتريات (PMI)

تغطي دراسات مؤشرات مدراء المشتريات (PMI™) الآن أكثر من 40 دولة ومنطقة رئيسية بما في ذلك منطقة اليورو "Eurozone". وقد أصبحت مؤشرات مدراء المشتريات (PMI™) أكثر الدراسات متابعة في العالم، كما أنها المفضلة لدى البنوك المركزية، والأسواق المالية، وصانعي القرار في مجالات الأعمال وذلك لقدرتها على تقديم مؤشرات شهرية حديثة ودقيقة ومميزة للأنماط الاقتصادية.

[ihsmarkit.com/products/pmi.html](https://ihsmarkit.com/products/pmi.html)

### نبذة عن ستاندرد أند بورز جلوبال

ستاندرد أند بورز جلوبال (S&P Global) (رمزها في بورصة نيويورك: SPGI) تقدم ستاندرد أند بورز جلوبال (S&P Global) معلومات مهمة وأساسية. تقدم للحكومات والشركات والأفراد البيانات الصحيحة والخبرات والتكنولوجيا حتى يتمكنوا من اتخاذ القرارات عن قناعة. ومن خلال مساعدة عملائنا على تقييم الاستثمارات الجديدة وتوجيههم في مجالات البيئة والمجتمع والحكومة وانتقال الطاقة عبر سلاسل التوريد، نفتح فرصاً جديدة ونغلب على التحديات ونسرّع من تقدم العالم إلى الأمام.

تسعى العديد من المؤسسات الرائدة عالمياً للحصول على خدماتنا في توفير التصنيفات الائتمانية والمعايير والتحليلات وحلول سير العمل في أسواق رأس المال والسلع والسيارات على مستوى العالم. ومع كل عرض من عروضنا، نساعد المؤسسات الرائدة في العالم على التخطيط اليوم من أجل الغد. [www.spglobal.com](http://www.spglobal.com)

### حول مركز قطر للمال

تأسس مركز قطر للمال لينشط داخل الدولة ويقع في مدينة الدوحة حيث يوفر منصة أعمال متميزة للشركات الراغبة في التأسيس ومزاولة أنشطتها في قطر أو المنطقة بوجه عام. كما يتمتع مركز قطر للمال بإطار قانوني وتنظيمي خاص ونظام ضريبي وبيئة أعمال راسخة تجيز الملكية الأجنبية بنسبة تصل إلى 100% وترحيل الأرباح بنسبة 100% وضريبة على الشركات بمعدل تنافسي بنسبة 10% على الأرباح من مصادر محلية.

يُرحب مركز قطر للمال بمجموعة كبيرة من شركات الخدمات المالية وغير المالية.

للمزيد من المعلومات عن الأنشطة المسموح بها ومزايا مزاولة الأعمال تحت مظلة مركز قطر للمال، يرجى زيارة [qfc.qa](http://qfc.qa)

@QFCAuthority | #QFCMeansBusiness@QFCAuthority  
#QFCMeansBusiness

### إخلاء مسؤولية

تؤول ملكية أو ترخيص حقوق الملكية الفكرية للبيانات الواردة هنا لشركة S&P Global وأو الشركات التابعة لها. ولا يسمح بأي استخدام غير مصرح، يتضمن على سبيل المثال لا الحصر، النسخ، أو التوزيع، أو النشر، أو نقل البيانات بأي وسيلة كانت دون موافقة مسبقة من S&P Global. ولا تتحمل مجموعة S&P Global أية مسؤولية، أو التزام حيال المحتوى أو المعلومات («البيانات») الواردة في هذا التقرير، أو أي أخطاء، أو حالات عدم الدقة، أو حالات الحذف، أو تأخير للبيانات، أو عن أي إجراء يتخذ على أساس هذا التقرير. ولا تتحمل S&P Global أي مسؤولية في أي حال من الأحوال عن الأضرار الخاصة، أو العارضة، أو النسيئة التي تنتج عن استخدام البيانات الواردة في التقرير. يعتبر Index Managers' Purchasing و PMI™ إما أن تكون علامات تجارية مسجلة باسم Markit Economics Limited أو حاصلة على ترخيص بها وأو الشركات التابعة لها.

تم نشر هذا المحتوى بواسطة S&P Global Market Intelligence وليس بواسطة S&P Global Ratings، وهو قسم في S&P Global يُدار بشكل منفصل. يُحظر إعادة إنتاج أي معلومات أو بيانات أو مواد، بما في ذلك التصنيفات («المحتوى») بأي شكل من الأشكال إلا بإذن كتابي مسبق من الطرف المعني. ولا يضمن هذا الطرف والشركات التابعة له والموردون («موفرو المحتوى») دقة أي محتوى أو كفايته أو اكتماله أو توقيته أو نوفرته، كما أنهم غير مسؤولين عن أي أخطاء أو سهو (ياهمال أو غير ذلك)، بغض النظر عن السبب، أو عن النتائج المترتبة على استخدام هذا المحتوى. لن يتحمل موفرو المحتوى بأي حال من الأحوال المسؤولية عن أي أضرار أو تكاليف أو نفقات أو رسوم قانونية أو خسائر (بما في ذلك فقدان الدخل أو خسارة الأرباح وتكاليف الفرصة البديلة) فيما يتعلق بأي استخدام للمحتوى.