

مركز قطر للمال PMI™

الأعمال الجديدة تسجل ارتفاعاً قياسياً هو الأعلى منذ يوليو 2022

الطلب على سلع وخدمات شركات القطاع الخاص القطري غير المرتبط بالطاقة يرتفع في مارس

تسارع نمو النشاط التجاري الكلي

ارتفاع معدلات التوظيف في ظل استمرار التوقعات القوية للنشاط التجاري

وارتفع مؤشر مديري المشتريات للمرة الرابعة في خمسة أشهر من 51.9 في فبراير إلى 53.8 نقطة في مارس، مشيراً إلى أقوى تحسّن في ظروف العمل منذ يوليو 2022. وكان الارتفاع الشهري في قراءة المؤشر الرئيسي أقل وضوحاً مما كان عليه في يناير بواقع 6.2 نقطة والتي مثّلت ثاني أعلى ارتفاع مسجّل منذ بدء الدراسة في أبريل 2017، ولكنّ القراءة الأخيرة بقيت أعلى من متوسط الدراسة على المدى الطويل والبالغ 52.2 نقطة.

ويُعزى ارتفاع مؤشر مديري المشتريات الرئيسي، إلى النمو المستمر في مؤشري الإنتاج والأعمال الجديدة اللذين ارتفعا بمعدلات أقوى من متوسط معدلاتهما المسجلة على المدى الطويل، بعد الارتفاعات المسجلة في يناير 2023. كما كشفت بيانات الشركات عن استقطاب عملاء جدد وانتعاش النشاط السياحي والاستثمارات والحملات التسويقية الناجحة، وشهد مؤشرا الإنتاج والطلبات الجديدة أعلى معدلات نمو في قطاع البيع بالجملة والتجزئة وقطاع الخدمات. وساهم ارتفاع مؤشر التوظيف إلى أعلى مستوى له في ثمانية أشهر في ارتفاع مؤشر مديري المشتريات الرئيسي.

وظلّت توقعات شركات القطاع الخاص القطري غير المرتبط بالطاقة إيجابية جداً للثاني عشر

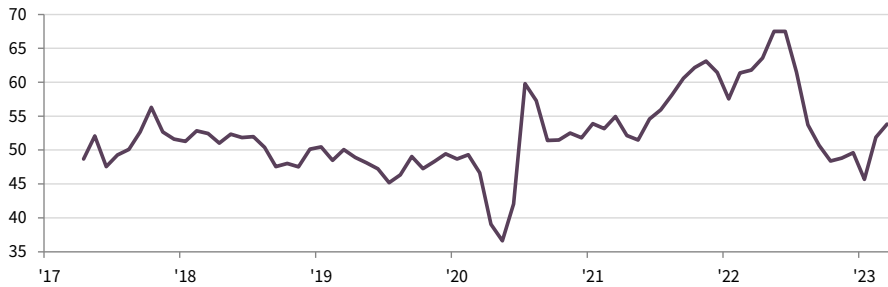
أشارت أحدث بيانات دراسة مؤشر مديري المشتريات الصادر عن مركز قطر للمال لشهر مارس 2023 إلى استمرار تعزيز ظروف العمل في ظل الزخم الذي شهده الطلب. وقد أدى ذلك إلى تسارع نمو النشاط التجاري الكلي وارتفاع معدلات التوظيف وتحسّن توقعات الشركات القطرية للنشاط التجاري للآثني عشر شهراً المقبلة.

يتّم تجميع مؤشرات مديري المشتريات لقطر من الردود على الاستطلاع، الواردة من لجنة تضمّ حوالي 450 شركة من شركات القطاع الخاص. وتغطي هذه اللجنة عدة مجالات تشمل الصناعات التحويلية والإنشاءات والبيع بالتجزئة والجملة إلى جانب الخدمات، كما أنّها تعكس هيكل الاقتصاد غير المرتبط بالطاقة وذلك وفقاً لبيانات الحسابات الوطنية الرسمية.

ومؤشر مديري المشتريات الرئيسي التابع لمركز قطر للمال هو مؤشر مركب مكون من رقم واحد يشير إلى أداء شركات القطاع الخاص غير المرتبط بالطاقة في قطر. ويحتسب مؤشر مديري المشتريات الرئيسي لقطر على أساس مؤشرات الطلبات الجديدة والإنتاج والتوظيف ومواعيد تسليم الموردين ومخزون المشتريات.

مركز قطر للمال PMI

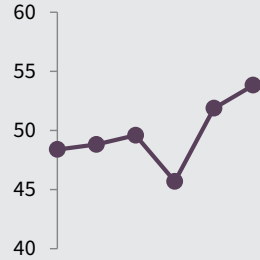
معدل موسميًا، < 50 = تحسن منذ الشهر الماضي



مركز قطر للمال PMI

مارس '23
53.8
فبراير: 51.9

أكتوبر '22 - مارس '23



المحتويات

نظرة عامة وتعليق

الإنتاج والطلب

توقعات الشركات

التوظيف والقدرات

الشراء والمخزون

الأسعار

الخدمات المالية

مؤشر PMI العالمي

المنهجية

معلومات إضافية

تابع نظرة عامة...

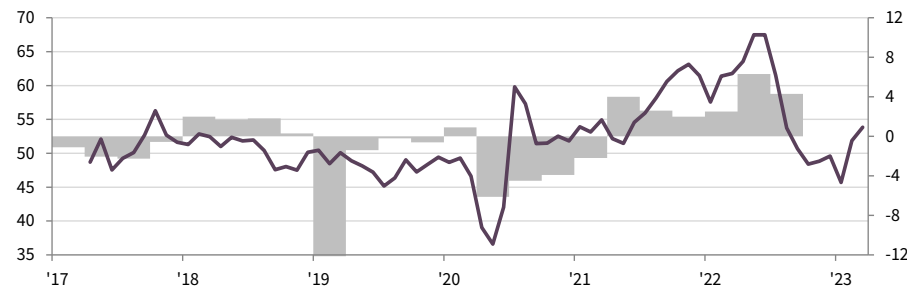
واستمرت الضغوط الإجمالية على التكاليف بالتراجع منذ بداية العام إلى مستويات معتدلة، ما يشير إلى ارتفاع بسيط في أسعار الشراء. وفي الوقت نفسه، خففت الشركات القطرية أسعار سلعها وخدماتها للمرة الثانية في ثلاثة أشهر، وإن بوتيرة طفيفة.

وخففت الشركات القطرية كمية الأعمال غير المنجزة لديها للشهر الثامن على التوالي في مارس 2023 رغم الارتفاع المستمر في الأعمال الجديدة. وأشار ذلك إلى ارتفاع في أعداد الموظفين وإلى تحسن في إنتاجية الشركات القطرية كذلك.

شهرًا المقبلة. وانخفض مؤشر الإنتاج المستقبلي في مارس من أعلى مستوى له في 41 شهرًا، سجله في فبراير، لكن متوسط المؤشر للربع الأول من 2023 كان 77.0 نقطة وهو أعلى بكثير من متوسط الدراسة على المدى الطويل البالغ 64.7 نقطة، ويعد الأداء ربع السنوي الحالي الأفضل منذ الربع الثالث من العام 2019. وعلى مستوى القطاعات، حظي قطاع مزودي الخدمات بأعلى مستوى من الثقة في مارس 2023، يليه قطاع الصناعات التحويلية.

وأشارت بيانات شهر مارس إلى مزيد من الارتفاع في متوسط الأجور والرواتب رغم انخفاض مؤشر تكاليف الموظفين من أعلى مستوى له في 17 شهرًا في فبراير 2023. وارتفع مؤشر التوظيف، الذي يتتبع العدد الإجمالي للموظفين، إلى أعلى مستوى له في ثمانية أشهر، مشيرًا إلى زيادة عدد القوى العاملة.

الناتج المحلي الإجمالي القطري
% سنة/سنة



المصادر: مركز قطر للمال، ومجموعة إس أند بي جلوبال وجهاز التخطيط والإحصاء بدولة قطر.

مؤشر مديري المشتريات لقطر
معدل موسميًا، < 50 = تحسن منذ الشهر الماضي

تعليق

وتعليقًا على نتائج الدراسة الأخيرة، قال يوسف محمد الجيدة، الرئيس التنفيذي لهيئة مركز قطر للمال:

"استمر قطاع الخدمات المالية بكونه حافزًا أساسيًا في تحقيق النمو الإجمالي في مارس 2023، مع بقاء معدلات النمو في مؤشري الإنتاج والأعمال الجديدة أعلى من المتوسط في جميع القطاعات، وارتفع مؤشر نشاط أعمال الخدمات المالية إلى 60.5. أما بالنسبة للتوقعات المستقبلية، فقد انخفض مؤشر النشاط المستقبلي في مارس بعد تسجيله أعلى مستوى له في 41 شهرًا في فبراير بواقع 82.7 نقطة ولكن متوسط المؤشر خلال الربع الأول من 2023 كان 77.0 نقطة وهو ما يمثل الأداء ربع السنوي الأفضل منذ الربع الثالث من العام 2019."

شهد النشاط التجاري لشركات القطاع الخاص غير المرتبط بالطاقة في قطر نموًا في نهاية الربع الأول من العام 2023 مع ارتفاعات أكثر حدة في مؤشري الإنتاج والطلبات الجديدة. وسجل كلا المؤشرين الفرعيين قراءة أعلى من متوسط الدراسة على المدى الطويل التي بدأت قبل أكثر من ست سنوات. وتعدّرت ارتفاع مؤشر مديري المشتريات الرئيسي إلى أعلى مستوى له في ثمانية أشهر، إلى ارتفاع مؤشر التوظيف.

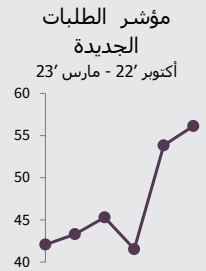
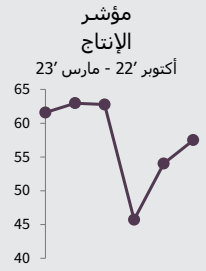
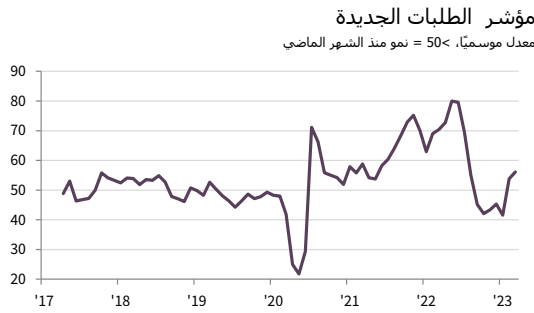
الإنتاج والطلب

الإنتاج

ارتفع النشاط التجاري في شركات القطاع الخاص غير المرتبط بالطاقة في قطر في مارس 2023. وسجّل مؤشر الإنتاج المعدّل موسميّاً معدل نمو حاداً كان أعلى بكثير من متوسط الدراسة على المدى الطويل. وأشارت بيانات القطاعات إلى نمو هو الأقوى في النشاط التجاري في قطاعات البيع بالجملة والبيع بالتجزئة والخدمات.

الطلبات الجديدة

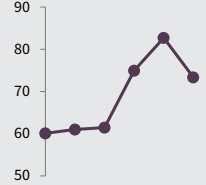
سجّل مؤشر الطلبات الجديدة المعدّل موسميّاً قراءة أعلى في مارس 2023، مشيراً إلى استمرار الزخم التصاعدي في مستوى الطلب. وأشار المؤشر إلى تسجيل أعلى معدل للنمو منذ يوليو 2022 وأعلى من متوسط الدراسة على المدى الطويل. ونسبت الشركات ذلك إلى استقطاب العملاء الجدد والنشاط السياحي والاستثمارات والحملات التسويقية الناجحة. وتحسّن مستوى الطلب في جميع القطاعات الرئيسية الأربعة الخاضعة للدراسة، حيث حل قطاع تجارة الجملة والتجزئة في المرتبة الأولى تبعة قطاع الخدمات.



توقعات الشركات

مؤشر الإنتاج المستقبلي

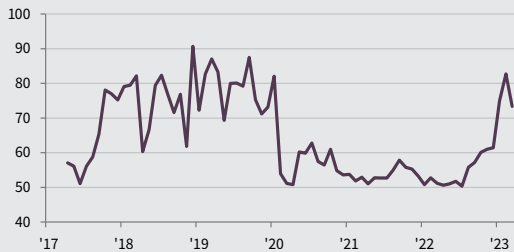
أكتوبر '22 - مارس '23



طلّت توقعات النشاط التجاري للإثني عشر شهراً المقبلة إيجابية في مارس 2023، الأمر الذي يُعزى جزئياً إلى توقعات بنمو السياحة. وانخفضت قراءة مؤشر النشاط المستقبلي بعد تسجيله أعلى مستوى له في 41 شهراً في فبراير، ولكنها طلّت ثالث أعلى قراءة منذ أكثر من ثلاث سنوات وأعلى من متوسط الدراسة على المدى الطويل البالغ 64.7 نقطة. وكان مستوى الثقة إيجابياً للغاية في جميع القطاعات الفرعية وخاصة في قطاعات الخدمات والصناعات التحويلية.

مؤشر الإنتاج المستقبلي

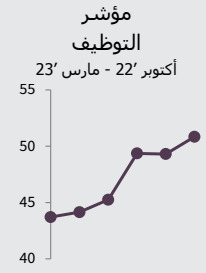
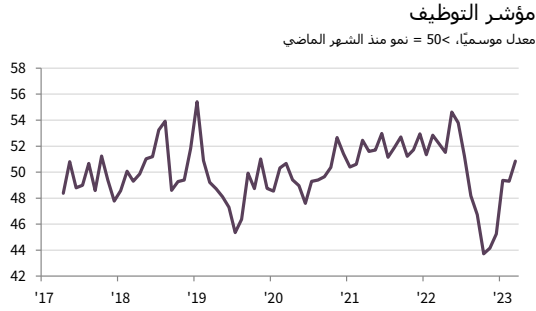
< 50 = نمو متوقع خلال الـ 12 شهراً المقبلة



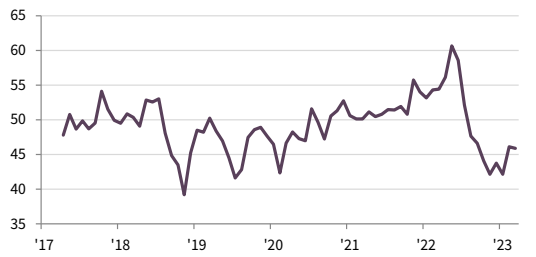
التوظيف والقدرات

التوظيف

أشارت بيانات شهر مارس إلى زخم تصاعدي في سوق وظائف شركات القطاع الخاص غير المرتبط بالطاقة في قطر. وارتفع مؤشر التوظيف المُعدَّل موسمياً للمرة الرابعة في خمسة أشهر وتجاوز المستوى المحايد البالغ 50.0 نقطة مشيراً إلى زيادة عدد القوى العاملة. وأشارت بيانات القطاعات الفرعية إلى ارتفاع ملحوظ في أعداد الموظفين في قطاع الخدمات.

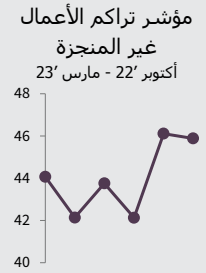


مؤشر تراكم الأعمال غير المنجزة
معدل موسميًا، < 50 = نمو منذ الشهر الماضي



تراكم الأعمال غير المنجزة

خفّضت شركات القطاع الخاص غير المرتبط بالطاقة في قطر الأعمال غير المنجزة للشهر الثامن على التوالي في مارس 2023. وكان المعدل الأخير لتخفيض الأعمال غير المنجزة قوياً ولكنه كان أدنى من مستوياته في بداية السنة، وأشار رغم ذلك إلى تحسّن في مستوى الطلب مؤخراً ما يفرض ضغوطاً جديدة على القدرة الإنتاجية. وتراجعت الأعمال غير المنجزة بشكل ملحوظ في قطاعات الإنشاءات والصناعات التحويلية.



الشراء والمخزون

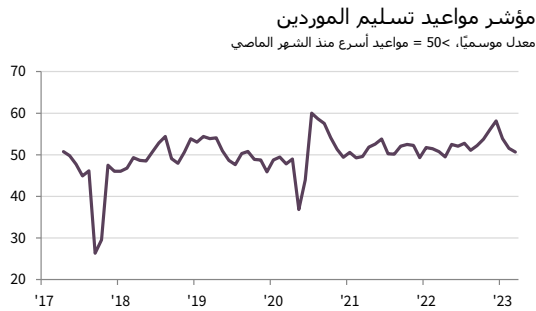
حجم المشتريات

ارتفعت كميات مستلزمات الإنتاج التي طلبتها شركات القطاع الخاص غير المرتبط بالطاقة في مارس، بعد انخفاضها لمدة خمسة أشهر. ومع ذلك، كان معدل ارتفاع أسعار الشراء قوياً وأعلى من متوسط الدراسة على المدى الطويل. وعمل تجار الجملة والتجزئة على تكثيف أنشطتهم الشرائية بأعلى مستوى خلال الفترة الأخيرة.



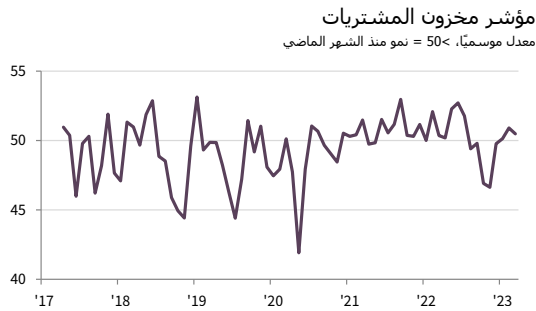
مواعيد تسليم الموردين

استمر أداء الموردين بالتحسن في مارس 2023، حيث تحسّن متوسط المدة اللازمة للتسليم للشهر الحادي عشر على التوالي. ومع ذلك، انخفض مؤشر مواعيد تسليم الموردين المعدّل موسميًا للشهر الثالث على التوالي، مشيراً إلى أنّ المعدل الشهري لتقصير مواعيد تسليم الموردين كان ملحوظاً بدرجة أقل في السلسلة الحالية. وتحسّن أداء الموردين بأعلى مستوى له في قطاع الإنشاءات.

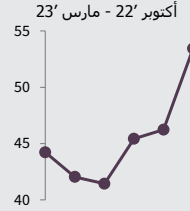


مخزون المشتريات

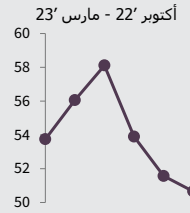
ارتفع مستوى مخزون مستلزمات الإنتاج لدى شركات القطاع الخاص القطري غير المرتبط بالطاقة مجدداً في مارس تماشياً مع الاتجاه السائد خلال 2023 وحتى الآن. وجاء ذلك بعد تراجع المخزون خلال معظم أشهر النصف الثاني من العام 2022. وأشار الارتفاع الإجمالي إلى تراكم المخزون لدى تجار الجملة والتجزئة.



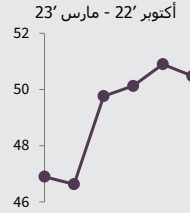
مؤشر حجم المشتريات



مؤشر مواعيد تسليم الموردين



مؤشر مخزون المشتريات



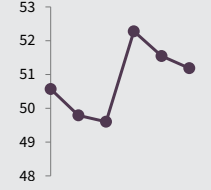
الأسعار

مؤشر إجمالي أسعار مستلزمات الإنتاج
معدل موسميًا، < 50 = تضخم منذ الشهر الماضي



إجمالي أسعار مستلزمات الإنتاج
ارتفع متوسط أسعار مستلزمات الإنتاج التي دفعتها شركات القطاع الخاص غير المرتبط بالطاقة في قطر للشهر الثالث على التوالي في مارس 2023 ولكن بمعدل أدنى مما كان عليه الحال في بداية 2023. وكانت قراءة مؤشر إجمالي أسعار مستلزمات الإنتاج المُعدّل موسميًا أدنى من مستوى الاتجاه على المدى الطويل بواقع 51.8 نقطة.

مؤشر إجمالي أسعار مستلزمات الإنتاج
أكتوبر '22 - مارس '23



مؤشر أسعار المشتريات

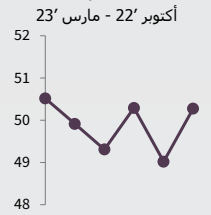
معدل موسميًا، < 50 = تضخم منذ الشهر الماضي



أسعار المشتريات
ارتفعت أسعار الشراء بالمتوسط في مارس 2023 بعد انخفاضها بدرجة طفيفة في فبراير 2023. وفي المحصلة النهائية، ظلت أسعار الشراء ثابتة بشكل عام في النصف الثاني من عام 2022 وارتفع ذلك في تسجيل مؤشر أسعار الشراء المُعدّل موسميًا 49.8 نقطة خلال هذه الفترة.

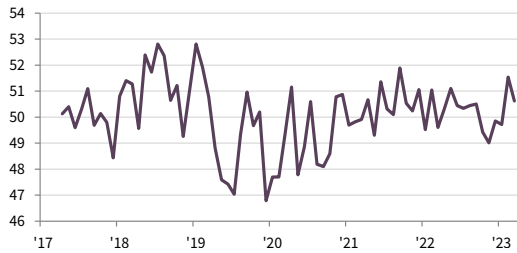
مؤشر أسعار المشتريات

أكتوبر '22 - مارس '23



مؤشر تكاليف الموظفين

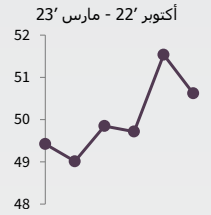
معدل موسميًا، < 50 = تضخم منذ الشهر الماضي



تكاليف الموظفين
ارتفع متوسط الأجور والرواتب التي دفعتها شركات القطاع الخاص غير المرتبط بالطاقة في قطر للشهر الثاني على التوالي في مارس 2023 بعد انخفاضها لأربعة أشهر. ورغم ذلك، كان معدل تضخم الرواتب في الفترة الأخيرة أدنى من المستوى القياسي الأعلى لسبعة عشر شهراً في فبراير 2023.

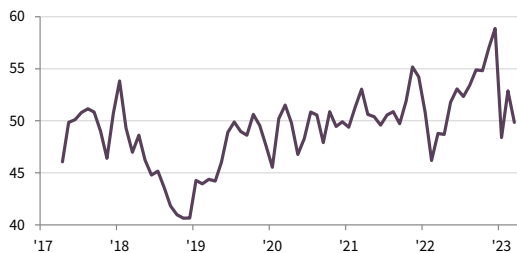
مؤشر تكاليف الموظفين

أكتوبر '22 - مارس '23



مؤشر أسعار الإنتاج

معدل موسميًا، < 50 = تضخم منذ الشهر الماضي



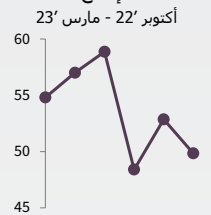
بالنسبة للقطاعات الفرعية، ارتفعت الرواتب في قطاعات الإنشاء والخدمات، ولكنها انخفضت في قطاعات الصناعات التحويلية والبيع بالجملة والتجزئة.

أسعار الإنتاج

انخفضت أسعار سلع وخدمات شركات القطاع الخاص غير المرتبط بالطاقة في قطر في مارس 2023، وهي المرة الثانية للانخفاض خلال الأحد عشر شهراً الماضية. ومع ذلك، كان معدل انخفاض أسعار الإنتاج طفيفاً.

مؤشر أسعار الإنتاج

أكتوبر '22 - مارس '23



الخدمات المالية

نشاط قطاع الخدمات المالية في قطر يستمر بالارتفاع بشكل حاد

مؤشر نشاط أعمال الخدمات المالية يسجل 60.5 نقطة

معدل نمو الأعمال الجديدة ومستويات الثقة لا يزال مرتفعاً

أسعار الخدمات ترتفع بوتيرة متدنية بعد ارتفاعها القياسي في شهر فبراير

استمرّ قطاع الخدمات المالية في قطر بالنمو بمعدّل ملحوظ في مارس بسبب ارتفاع حجم الأعمال الجديدة بشكل حاد للشهر الرابع والثلاثين على التوالي. وارتفع النشاط الكلي لقطاع الخدمات المالية للشهر الحادي والعشرين على التوالي وبوتيرة سريعة، بينما تراجع التوقعات مجدداً مقارنة بالقراءة الأخيرة في يناير 2023 ولكنها ظلت مرتفعة.

شهدت الأعمال الجديدة نمواً للشهر الرابع والثلاثين على التوالي في مارس 2023 وظل معدل النمو قوياً رغم تراجعته إلى أدنى مستوى له في شهرين. وكانت قراءة مؤشر التوظيف أدنى بدرجة طفيفة من قراءة شهر فبراير 2023. وأشارت بيانات مارس إلى ارتفاع قوي في أسعار ورسوم شركات الخدمات المالية، وإن بمعدل أقل من المعدل القياسي المسجل في فبراير 2023. ولم يطرأ أي تغيير يذكر على تكاليف مستلزمات الإنتاج خلال شهر مارس 2023.

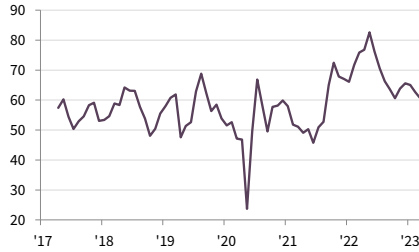
مؤشر الأعمال الجديدة

معدل موسميًا، < 50 = نمو منذ الشهر الماضي



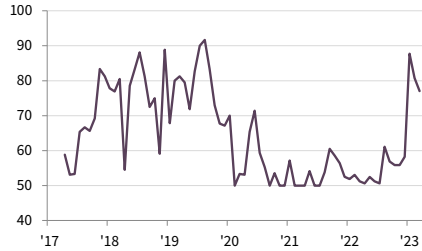
مؤشر النشاط التجاري

معدل موسميًا، < 50 = نمو منذ الشهر الماضي



مؤشر النشاط المستقبلي

< 50 = نمو متوقع خلال الـ 12 شهرًا المقبلة



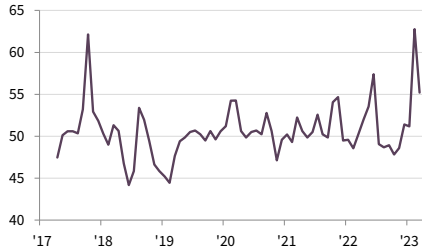
مؤشر التوظيف

معدل موسميًا، < 50 = تضخم منذ الشهر الماضي



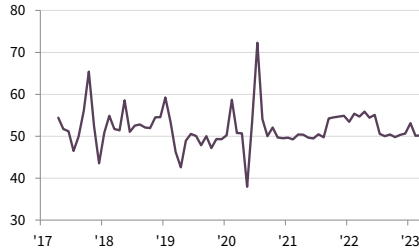
مؤشر أسعار المنتجات والخدمات

معدل موسميًا، < 50 = تضخم منذ الشهر الماضي



مؤشر أسعار مستلزمات الإنتاج

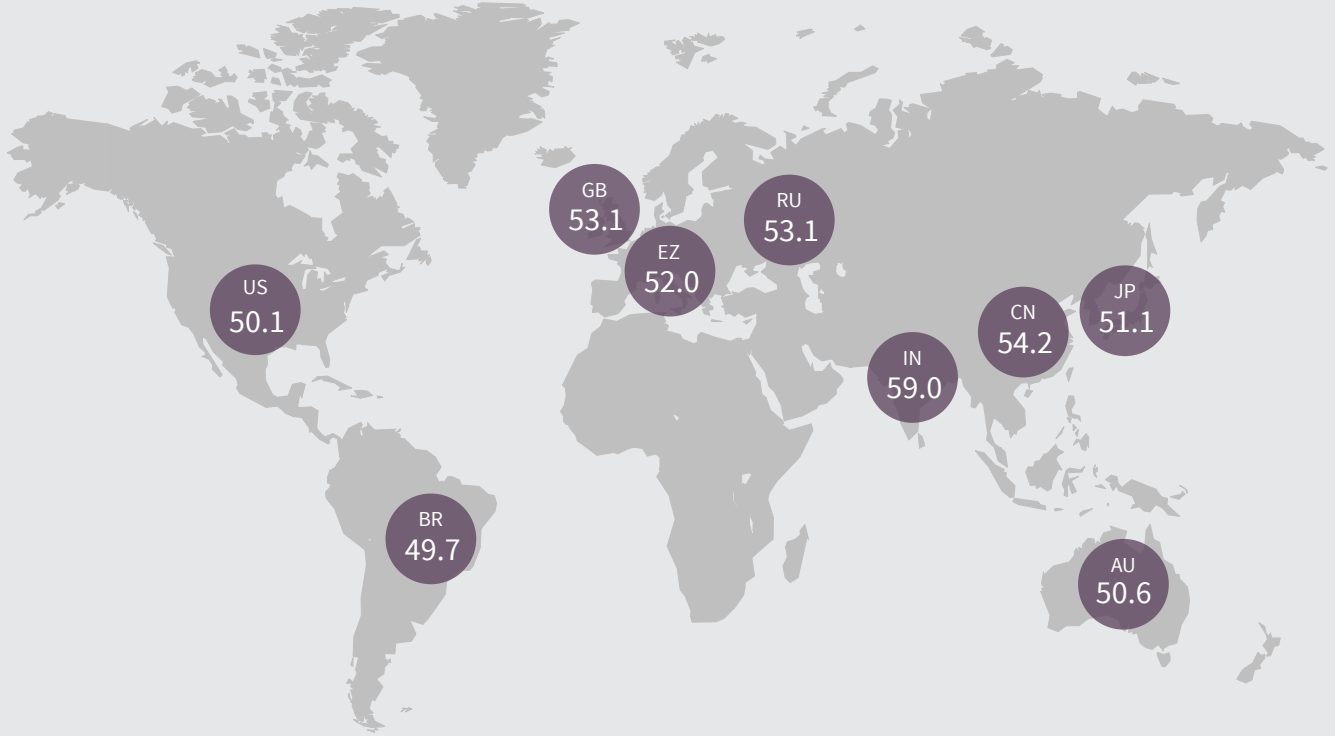
معدل موسميًا، < 50 = تضخم منذ الشهر الماضي



مؤشر PMI العالمي

مؤشر الإنتاج المركب هو متوسط محسوب وفق الناتج المحلي الإجمالي لمؤشر إنتاج التصنيع ومؤشر النشاط التجاري الخدمي.

مؤشر الإنتاج المركب، فبراير 2023
معدل موسميًا، < 50 = نمو منذ الشهر الماضي

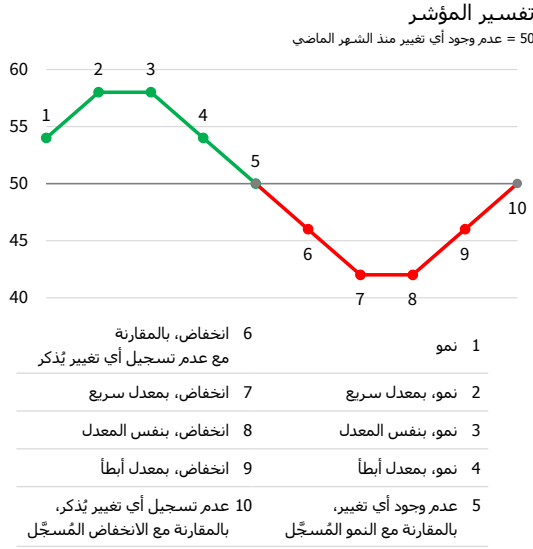


مؤشر الإنتاج المركب

معدل موسميًا، < 50 = نمو منذ الشهر الماضي



المنهجية



يتم إعداد مؤشر PMI™ التابع لمركز قطر للمال بواسطة مجموعة إس اند بي جلوبال من خلال الاستعانة بالردود على الاستبيانات المرسلة إلى مديري المشتريات في هيئة تضم حوالي 450 شركة من شركات القطاع الخاص القطري غير المرتبط بالطاقة. والهيئة مقسمة حسب الحجم التفصيلي للقطاعات والقوى العاملة بالشركات، وبناءً على المساهمات في إجمالي الناتج المحلي. وتغطي الدراسة القطاعات التالية: الصناعات التحويلية، والإنشاءات، والبيع بالتجزئة والبيع بالجملة، والخدمات.

يتم جمع الردود على الاستبيان في النصف الثاني من كل شهر ويشير إلى اتجاه التغيير مقارنة بالشهر السابق. يتم حساب مؤشر انتشار لكل متغير من متغيرات الاستبيان. المؤشر هو مجموع النسبة المئوية للاستجابات "الأعلى" ونصف النسبة المئوية من الردود "غير المتغيرة". تتراوح المؤشرات بين 0 و 100، حيث القراءة الأعلى من 50 تشير إلى زيادة إجمالية مقارنة بالشهر السابق، وتشير القراءة الأقل من 50 إلى انخفاض عام. بعد ذلك يتم تعديل المؤشرات موسميًا.

القراءة الرئيسية هي مؤشر مدراء المشتريات (PMI). مؤشر PMI هو متوسط المؤشرات الخمسة التالية: الطلبات الجديدة (30%)، الإنتاج (25%)، التوظيف (20%)، مواعيد تسليم الموردين (15%)، ومخزون المشتريات (10%). عند حساب مؤشر PMI يتم عكس مؤشر مواعيد تسليم الموردين بحيث يتحرك في اتجاه مماثل للمؤشرات الأخرى.

لا يتم مراجعة بيانات الدراسة الأساسية بعد النشر، لكن قد تتم مراجعة العوامل الموسمية من وقت لآخر حسبما يتناسب، وهذا يؤثر على سلسلة البيانات المعدلة موسميًا.

لمزيد من المعلومات عن منهجية دراسة مؤشر PMI، يرجى الاتصال بـ economics@ihsmarkit.com.

تواريخ جمع بيانات الدراسة وتاريخ بدء الدراسة

تم جمع البيانات خلال الفترة من 12 إلى 24 مارس 2023. جُمعت بيانات الدراسة للمرة الأولى في أبريل 2017.

حجم هيئة الدراسة

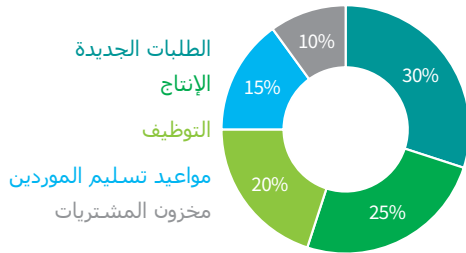
450

شركة

احتساب المؤشر

أعلى بنسبة مئوية
+
(النسبة المئوية لعدم وجود تغيير)/2

أوزان مكونات مؤشر مديري المشتريات



تغطية القطاعات

تتضمن بيانات مؤشر مديري المشتريات ردود من الشركات العاملة في القطاعات المُصنَّفة وفقاً للرموز المُنسَّبة من التفتيح الرابع للتصنيف الصناعي الدولي الموحد:

M	الأنشطة المهنية والعملية والتقنية	C	الصناعات التحويلية
N	أنشطة الإدارة وخدمات الدعم	F	الإنشاءات
P	التعليم*	G	التجارة بالجملة والتجارة بالتجزئة وتصليح السيارات والدراجات النارية
Q	أنشطة الصحة البشرية والعمل الاجتماعي*	H	النقل والتخزين
R	الفنون والتسلية والترفيه	I	الفنادق وأنشطة خدمات المطاعم
S	أنشطة الخدمات الأخرى	J	المعلومات والاتصالات
* القطاع الخاص		K	الأنشطة المالية والتأمينية

للاستفسارات بشأن التقرير

qatarpmi@qfc.qa

سابرينا مابين
اتصالات الشركات
S&P Global Market Intelligence
هاتف: +44 7967 447030
sabrina.mayeen@spglobal.com

مسؤولية الاتصال الإعلامي

رشا كمال الدين
إدارة التسويق والاتصال المؤسسي
مركز قطر للمال
r.kamaleddine@qfc.qa

نبذة عن مؤشرات مدراء المشتريات (PMI)

تغطي دراسات مؤشرات مدراء المشتريات (PMI™) الآن أكثر من 40 دولة ومنطقة رئيسية بما في ذلك منطقة اليورو "Eurozone". وقد أصبحت مؤشرات مدراء المشتريات (PMI™) أكثر الدراسات متابعة في العالم، كما أنها المفضلة لدى البنوك المركزية، والأسواق المالية، وصانعي القرار في مجالات الأعمال وذلك لقدرتها على تقديم مؤشرات شهرية حديثة ودقيقة ومميزة للأنماط الاقتصادية.

ihsmarkit.com/products/pmi.html

نبذة عن ستاندرد أند بورز جلوبال

ستاندرد أند بورز جلوبال (S&P Global) (رمزها في بورصة نيويورك: SPGI) تقدم ستاندرد أند بورز جلوبال (S&P Global) معلومات مهمة وأساسية. تقدم للحكومات والشركات والأفراد البيانات الصحيحة والخبرات والتكنولوجيا حتى يتمكنوا من اتخاذ القرارات عن قناعة. ومن خلال مساعدة عملائنا على تقييم الاستثمارات الجديدة وتوجيههم في مجالات البيئة والمجتمع والحكومة وانتقال الطاقة عبر سلاسل التوريد، نفتح فرصاً جديدة ونغلب على التحديات ونسرّع من تقدم العالم إلى الأمام.

تسعى العديد من المؤسسات الرائدة عالمياً للحصول على خدماتنا في توفير التصنيفات الائتمانية والمعايير والتحليلات وحلول سير العمل في أسواق رأس المال والسلع والسيارات على مستوى العالم. ومع كل عرض من عروضنا، نساعد المؤسسات الرائدة في العالم على التخطيط اليوم من أجل الغد. www.spglobal.com

حول مركز قطر للمال

تأسس مركز قطر للمال لينشط داخل الدولة ويقع في مدينة الدوحة حيث يوفر منصة أعمال متميزة للشركات الراغبة في التأسيس ومزاولة أنشطتها في قطر أو المنطقة بوجه عام. كما يتمتع مركز قطر للمال بإطار قانوني وتنظيمي خاص ونظام ضريبي وبيئة أعمال راسخة تجيز الملكية الأجنبية بنسبة تصل إلى 100% وترحيل الأرباح بنسبة 100% وضريبة على الشركات بمعدل تنافسي بنسبة 10% على الأرباح من مصادر محلية.

يُرحب مركز قطر للمال بمجموعة كبيرة من شركات الخدمات المالية وغير المالية.

للمزيد من المعلومات عن الأنشطة المسموح بها ومزايا مزاولة الأعمال تحت مظلة مركز قطر للمال، يرجى زيارة qfc.qa

@QFCAuthority | #QFCMeansBusiness@QFCAuthority | #QFCMeansBusiness

إخلاء مسؤولية

تؤول ملكية أو ترخيص حقوق الملكية الفكرية للبيانات الواردة هنا لشركة S&P Global وأو الشركات التابعة لها. ولا يسمح بأي استخدام غير مصرح، يتضمن على سبيل المثال لا الحصر، النسخ، أو التوزيع، أو النشر، أو نقل البيانات بأي وسيلة كانت دون موافقة مسبقة من S&P Global. ولا تتحمل مجموعة S&P Global أية مسؤولية، أو التزام حيال المحتوى أو المعلومات («البيانات») الواردة في هذا التقرير، أو أي أخطاء، أو حالات عدم الدقة، أو حالات الحذف، أو تأخير للبيانات، أو عن أي إجراء يتخذ على أساس هذا التقرير. ولا تتحمل S&P Global أي مسؤولية في أي حال من الأحوال عن الأضرار الخاصة، أو العارضة، أو النسيئة التي تنتج عن استخدام البيانات الواردة في التقرير. يعتبر Index Managers' Purchasing و PMI™ إما أن تكون علامات تجارية مسجلة باسم Markit Economics Limited أو حاصلة على ترخيص بها وأو الشركات التابعة لها.

تم نشر هذا المحتوى بواسطة S&P Global Market Intelligence وليس بواسطة S&P Global Ratings، وهو قسم في S&P Global يُدار بشكل منفصل. يُحظر إعادة إنتاج أي معلومات أو بيانات أو مواد، بما في ذلك التصنيفات («المحتوى») بأي شكل من الأشكال إلا بإذن كتابي مسبق من الطرف المعني. ولا يضمن هذا الطرف والشركات التابعة له والموردون ("موفرو المحتوى") دقة أي محتوى أو كفايته أو اكتماله أو توقيته أو نوفرته، كما أنهم غير مسؤولين عن أي أخطاء أو سهو (ياهمال أو غير ذلك)، بغض النظر عن السبب، أو عن النتائج المترتبة على استخدام هذا المحتوى. لن يتحمل موفرو المحتوى بأي حال من الأحوال المسؤولية عن أي أضرار أو تكاليف أو نفقات أو رسوم قانونية أو خسائر (بما في ذلك فقدان الدخل أو خسارة الأرباح وتكاليف الفرصة البديلة) فيما يتعلق بأي استخدام للمحتوى.