

مركز قطر للمال PMI™

إنتعاش النشاط التجاري والطلب في فبراير 2023، يرفع توقعات النشاط المستقبلي

مؤشر مديري المشتريات يرتفع لأعلى مستوى له منذ ستة أشهر بسبب انتعاش
مؤشري الإنتاج والطلبات الجديدة

مؤشر الإنتاج المستقبلي يرتفع مجدداً إلى أعلى مستوى له في 41 شهراً

الضغوط الناتجة عن الأجر تزايد في فبراير 2023

وسجل مؤشر مديري المشتريات ارتفاعاً ملحوظاً من 45.7 نقطة في يناير إلى 51.9 نقطة في فبراير، مشيراً إلى انتعاش النشاط التجاري الكلي بعد تراجعه في بداية العام 2023 وخلال الفترة التي تلت اختتام بطولة كأس العالم FIFA قطر ٢٠٢٢™. وكان الارتفاع في القراءة الرئيسية لمؤشر مديري المشتريات على أساس شهري، بواقع 6.2 نقطة، ثاني أكبر ارتفاع يتم تسجيله منذ بدء الدراسة في أبريل 2017 وأعلى ارتفاع يحقق بعد انتهاء جائحة كوفيد-19 (حيث شهد شهر يوليو 2020 أكبر ارتفاع سجله مؤشر مديري المشتريات وبلغ 17.7 نقطة).

ويُعزى ارتفاع مؤشر مديري المشتريات إلى النمو المستمر في مؤشري الإنتاج والطلبات الجديدة، اللذين ارتفعا بمعدلات مماثلة لمتوسط معدلاتهما المسجلة على المدى الطويل، وبعد الانخفاضات المسجلة في يناير 2023. كما كان هناك انتعاشاً ملحوظاً في مستوى الطلب في قطاع تجارة الجملة والتجزئة.

وأشارت البيانات المتعلقة بالنظرة المستقبلية إلى تحسّن توقعات شركات القطاع الخاص غير المرتبط بالطاقة في قطر في فبراير 2023، وارتفع مؤشر الإنتاج المستقبلي للشهر السابع على التوالي إلى أعلى مستوى له في 41 شهراً

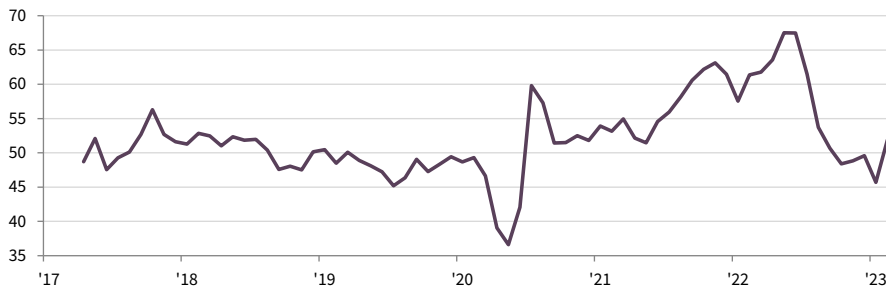
أشارت بيانات دراسة مؤشر مديري المشتريات التابع لمركز قطر للمال لشهر فبراير 2023 إلى انتعاش النشاط التجاري لشركات القطاع الخاص القطري غير المرتبط بالطاقة بسبب تحسّن مستوى الطلب، وساهم ذلك في زيادة توقعات الشركات القطرية للنشاط التجاري للإنتي عشر شهراً المقبلة لأعلى مستوى لها منذ سبتمبر 2019.

يتمّ تجميع مؤشرات مديري المشتريات لقطر من الردود على الاستطلاع، الواردة من لجنة تضمّ حوالي 450 شركة من شركات القطاع الخاص، وتغطي هذه اللجنة عدة مجالات تشمل الصناعات التحويلية والإنشاءات والبيع بالتجزئة والجملة إلى جانب الخدمات، كما أنّها تعكس هيكل الاقتصاد غير المرتبط بالطاقة وذلك وفقاً لبيانات الحسابات الوطنية الرسمية.

ومؤشر مديري المشتريات الرئيسي التابع لمركز قطر للمال هو مؤشر مركب مكون من رقم واحد يشير إلى أداء شركات القطاع الخاص غير المرتبط بالطاقة في قطر. ويُحتسب مؤشر مديري المشتريات الرئيسي لقطر على أساس مؤشرات الطلبات الجديدة والإنتاج والتوظيف ومواعيد تسليم الموردين ومخزون المشتريات.

مركز قطر للمال PMI

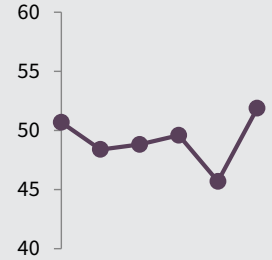
معدل موسميًا، < 50 = تحسن منذ الشهر الماضي



مركز قطر للمال PMI

فبراير 23'
51.9
يناير: 45.7

سبتمبر 22' - فبراير 23'



المحتويات

نظرة عامة وتعليق

الإنتاج والطلب

توقعات الشركات

التوظيف والقدرات

الشراء والمخزون

الأسعار

الخدمات المالية

مؤشر PMI العالمي

المنهجية

معلومات إضافية

تابع نظرة عامة...

وتراجعت الضغوط الناتجة عن التكلفة الإجمالية بدرجة طفيفة منذ يناير 2023، ما يعكس انخفاضاً في أسعار الشراء. وفي الوقت نفسه، رفعت شركات القطاع الخاص القطري غير المرتبط بالطاقة أسعار سلعها وخدماتها للمرة التاسعة في عشرة أشهر.

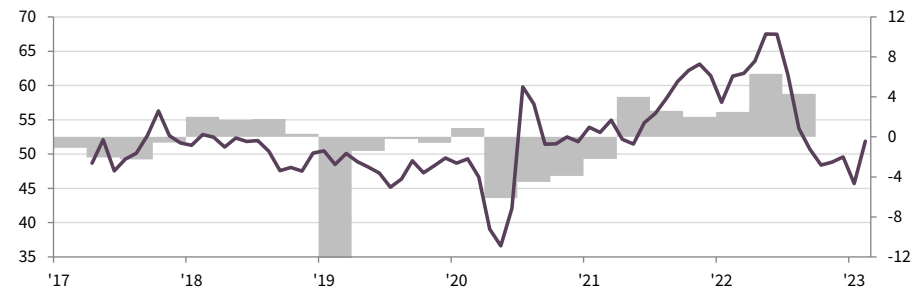
وواصلت الشركات القطرية في فبراير إنجاز الأعمال المتراكمة رغم ارتفاع مؤشر تراكم الأعمال غير المنجزة لأعلى مستوى له في خمسة أشهر، ما يشير إلى عودة بعض الضغوط على القدرة الإنتاجية للشركات بسبب ارتفاع الطلب.

عند 82.7 نقطة، مشيراً إلى نظرة تفاؤلية قوية. وحتى الآن، ارتفع المؤشر بإجمالي 21 نقطة في عام 2023، ما يمثل أعلى ارتفاع يحققه خلال شهرين منذ بدء الدراسة. وتحسّن مستوى الثقة في جميع القطاعات الأربعة الرئيسية في فبراير 2023، خاصة في قطاع الصناعات التحويلية. وأشارت البيانات المنقولة التي قدمها المشاركون في الدراسة، إلى بدء مشاريع جديدة وحملات تسويقية ناجحة.

وأشارت بيانات شهر فبراير إلى تزايد الضغوط الناتجة عن الأجور مع ارتفاع مؤشر تكاليف الموظفين لأعلى مستوى له منذ سبعة عشر شهراً. ونسب المشاركون في الدراسة زيادة الرواتب إلى تعيين موظفين جدد وتحسين المزايا المقدمّة للموظفين الحاليين. ولم يشهد مؤشر التوظيف، الذي يتتبع عدد الموظفين الحاليين، سوى تغيير طفيف عن مستوى شهر يناير 2023 الذي كان الأعلى في ستة أشهر.

الناتج المحلي الإجمالي القطري
% سنة/سنة

مؤشر مديري المشتريات لقطر
معدل موسميًا، < 50 = تحسن منذ الشهر الماضي



المصادر: مركز قطر للمال، ومجموعة إس أند بي جلوبال وجهاز التخطيط والإحصاء بدولة قطر.

تعليق

وتعليقاً على نتائج الدراسة الأخيرة، قال يوسف محمد الجيدة، الرئيس التنفيذي لهيئة مركز قطر للمال:

كما كشفت الشركات القطرية عن بدء مشاريع جديدة ونجاح الحملات التسويقية، وهو ما عزز الثقة في توقعات النشاط المستقبلي.

وشهد قطاع الخدمات المالية نمواً وتوسعاً ملحوظاً في فبراير 2023 مع تدفقات كبيرة في الأعمال الجديدة ونمو في النشاط التجاري وزيادة قوية في عدد الموظفين. بالإضافة إلى ذلك، رفعت شركات الخدمات المالية أسعار خدماتها بوتيرة قياسية، ما يشير إلى قدرتها على فرض أسعار أعلى على خدماتها.

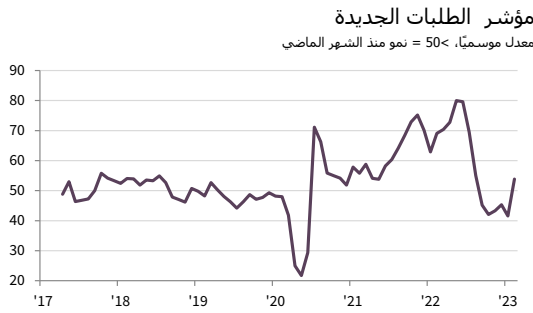
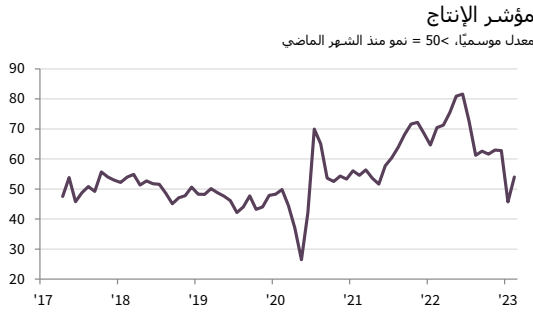
"أشارت مجموعة النتائج الأخيرة إلى عودة النشاط التجاري في شركات القطاع الخاص غير المرتبط بالطاقة في قطر إلى مستوياته الاعتيادية بعد أن شهد تباطؤاً في بداية العام، حيث تتماشى القراءة الرئيسية الذي سجلها مؤشر مديري المشتريات عند 51.9 نقطة في فبراير، مع متوسط الدراسة على المدى الطويل والبالغ 52.2 نقطة.

وعادت المؤشرات الرئيسية للإنتاج والطلبات الجديدة للارتفاع بوتيرة قوية مع تحسّن الطلب في جميع القطاعات الأربعة الرئيسية الخاضعة للدراسة. وبالمثل، ارتفع مؤشر الإنتاج المستقبلي مجدداً إلى أعلى مستوى له في 41 شهراً عند 82.7 نقطة، ما يعدّ أعلى بكثير من متوسط معدل الدراسة على المدى الطويل والبالغ 64.6 نقطة.

الإنتاج والطلب

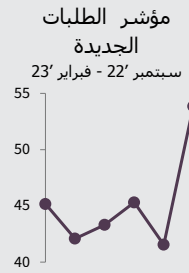
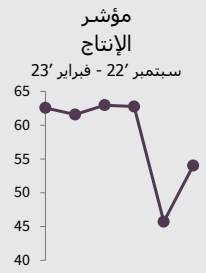
الإنتاج

انتعش النشاط التجاري لشركات القطاع الخاص غير المرتبط بالطاقة في قطر في فبراير 2023 بعد أن انخفض مؤشر الإنتاج في بداية العام 2023. وشهد مؤشر الإنتاج المعدل موسميًا نموًا كبيرًا، مسجلًا ثالث أعلى ارتفاع شهري في تاريخ الدراسة، وأشارت بيانات القطاعات إلى نمو النشاط التجاري في جميع القطاعات، وخاصة في قطاع البيع بالجملة والتجزئة.



الطلبات الجديدة

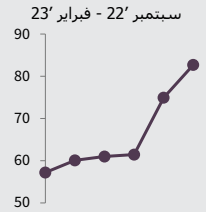
ارتفع مؤشر الطلبات الجديدة المعدل موسميًا في فبراير 2023، مشيرًا إلى تحسن قوي في مستوى الطلب. وسجل مؤشر الطلبات الجديدة ثاني أعلى ارتفاع في تاريخ الدراسة بعد ارتفاعه بواقع 41 نقطة في يوليو 2020 متجاوزًا مستوى الاتجاه على المدى الطويل. وتحسن مستوى الطلب في جميع القطاعات الفرعية الأربعة الخاضعة للمراقبة.



توقعات الشركات

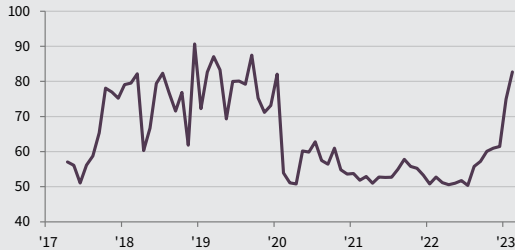
مؤشر الإنتاج المستقبلي

تحسّنت توقعات النشاط التجاري للإثني عشر شهرًا المقبلة مجددًا في فبراير 2023، وارتفع مؤشر النشاط المستقبلي للشهر السابع على التوالي في فبراير 2023 إلى أعلى مستوى له منذ سبتمبر 2019 وهو أعلى من مستوى الاتجاه على المدى الطويل البالغ 64.6 نقطة، وتحسّنت مستوى الثقة في جميع القطاعات الفرعية الأربعة، وخاصة في قطاع الصناعات التحويلية. ونسب المشاركون في الدراسة ذلك غالبًا إلى بدء مشاريع جديدة ونجاح الحملات التسويقية.



مؤشر الإنتاج المستقبلي

<50 = نمو متوقع خلال الـ 12 شهرًا المقبلة



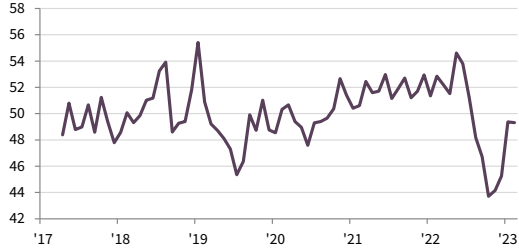
التوظيف والقدرات

التوظيف

أشارت بيانات فبراير 2023 إلى استمرار الزخم في سوق وظائف شركات القطاع الخاص غير المرتبط بالطاقة في قطر، حيث لم يشهد مؤشر التوظيف المُعدّل موسميًا سوى تغيير طفيف من قراءة يناير 2023 التي كانت الأعلى منذ ستة أشهر. وأشارت بيانات القطاعات الفرعية إلى ارتفاع ملحوظ في أعداد الموظفين في قطاع الخدمات.

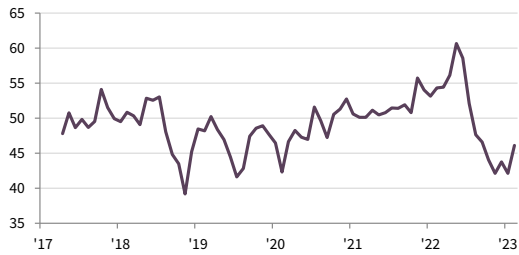
مؤشر التوظيف

معدل موسميًا، < 50 = نمو منذ الشهر الماضي



مؤشر تراكم الأعمال غير المنجزة

معدل موسميًا، < 50 = نمو منذ الشهر الماضي

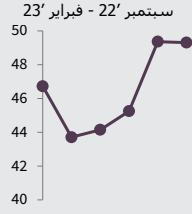


تراكم الأعمال غير المنجزة

خفّضت شركات القطاع الخاص غير المرتبط بالطاقة في قطر كمية الأعمال غير المنجزة لديها للشهر السابع على التوالي في فبراير 2023، بعد نمو كمية الأعمال غير المنجزة في فترة السنتين التي سبقت بطولة كأس العالم FIFA قطر ٢٠٢٢. ومع ذلك، شهدت الفترة الأخيرة تسجيل أدنى معدل للانخفاض في خمسة أشهر. واستمرّ مُعدّل الأعمال غير المنجزة بالارتفاع بشكل ملحوظ في قطاع الإنشاءات.

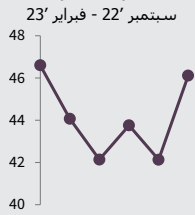
مؤشر

التوظيف



مؤشر تراكم الأعمال

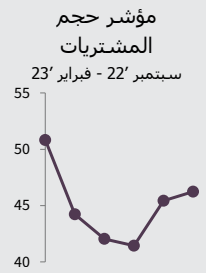
غير المنجزة



الشراء والمخزون

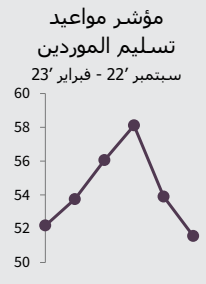
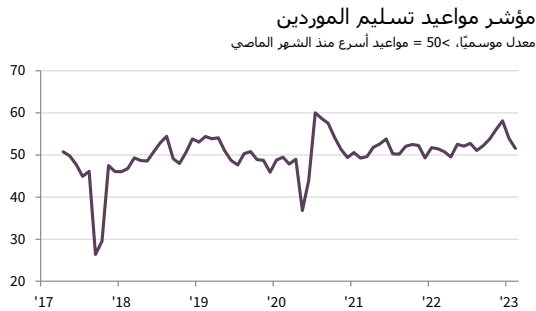
حجم المشتريات

انخفضت كمية مستلزمات الإنتاج التي طلبتها شركات القطاع الخاص غير المرتبط بالطاقة في قطر للشهر الخامس على التوالي في فبراير 2023 بعد سلسلة النمو التي استمرت لسبعة وعشرين شهراً. ورغم ذلك، كان معدل الانخفاض في كمية مستلزمات الإنتاج الأدنى في هذه السلسلة، وعمل البائعون بالجملة والتجزئة على تكثيف أنشطتهم الشرائية خلال الفترة الأخيرة.



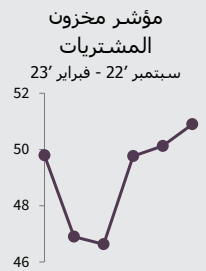
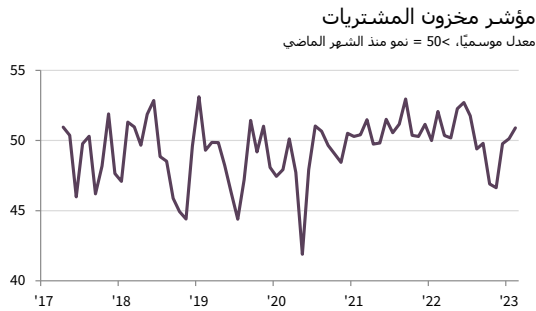
مواعيد تسليم الموردين

استمر أداء الموردين بالتحسن في فبراير 2023، وتحسّن متوسط الوقت اللازم لتسليم مستلزمات الإنتاج للشهر العاشر على التوالي. وانخفض مؤشر مواعيد تسليم الموردين المعدّل موسميًا للشهر الثاني على التوالي، مشيراً إلى أنّ تقصير مواعيد تسليم الموردين كان ملحوظاً بدرجة أقل مقارنة بالربع الأخير من العام 2022، وتحسّن أداء الموردين بأعلى مستوى له في قطاع البيع بالجملة والتجزئة تبعه قطاع الإنشاءات.



مخزون المشتريات

شهدّ مخزون مستلزمات الإنتاج لدى شركات القطاع الخاص غير المرتبط بالطاقة في قطر ارتفاعاً في فبراير 2023 بعد أن استقرّ في يناير 2023. وجاء ذلك بعد تراجع المخزون خلال معظم أشهر النصف الثاني من العام 2022، وأشار الارتفاع الإجمالي إلى تراكم المخزون لدى بائعي الجملة والتجزئة.



الأسعار

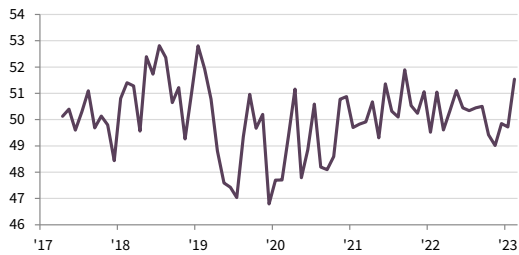
مؤشر إجمالي أسعار مستلزمات الإنتاج
معدل موسميًا، < 50 = تضخم منذ الشهر الماضي



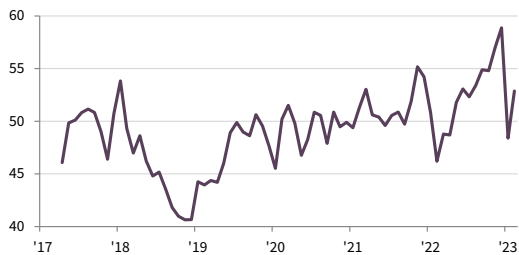
مؤشر أسعار المشتريات
معدل موسميًا، < 50 = تضخم منذ الشهر الماضي



مؤشر تكاليف الموظفين
معدل موسميًا، < 50 = تضخم منذ الشهر الماضي



مؤشر أسعار الإنتاج
معدل موسميًا، < 50 = تضخم منذ الشهر الماضي



إجمالي أسعار مستلزمات الإنتاج

ارتفع متوسط أسعار مستلزمات الإنتاج التي دفعتها شركات القطاع الخاص غير المرتبط بالطاقة في قطر للشهر الثاني على التوالي في فبراير 2023 ولمعدل أدنى مقارنة بشهر يناير 2023. وكانت قراءة مؤشر إجمالي أسعار مستلزمات الإنتاج المُعدّل موسميًا أدنى بدرجة طفيفة من مستوى الاتجاه على المدى الطويل بواقع 51.8 نقطة.

أسعار المشتريات

تجدد الانخفاض في متوسط أسعار الشراء في فبراير 2023 بعد ارتفاعها بدرجة طفيفة في يناير 2023. وفي المحصلة النهائية، ظلّت أسعار الشراء ثابتة في النصف الثاني من عام 2022 كما ظهر في متوسط مؤشر أسعار الشراء المُعدّل موسميًا لهذه الفترة والذي بلغ 49.8 نقطة.

تكاليف الموظفين

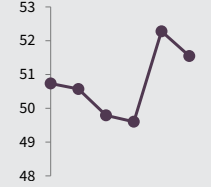
ارتفع متوسط الأجور والرواتب التي دفعتها شركات القطاع الخاص غير المرتبط بالطاقة في قطر في فبراير 2023 بعد انخفاضها لأربعة أشهر. بالإضافة إلى ذلك، كان مُعدّل تضخم الأجور والرواتب في الفترة الأخيرة الأسرع منذ سبتمبر 2021 وكان من أعلى المُعدّلات في تاريخ الدراسة. ونسب المشاركون في الدراسة ارتفاع الرواتب إلى تعيين موظفين جدد وتحسين مزايا الموظفين الحاليين.

وعلى صعيد القطاعات الفرعية، انخفضت الرواتب في قطاع الإنشاءات، ولم تشهد أي تغيير في قطاع الصناعات التحويلية، وارتفعت في قطاع الخدمات وقطاع البيع بالجملة وبالتجزئة.

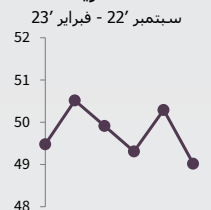
أسعار الإنتاج

رفعت شركات القطاع الخاص غير المرتبط بالطاقة في قطر أسعار بيع سلعها وخدماتها في فبراير 2023. وجاء ذلك بعد انخفاض أسعار الإنتاج بدرجة ضئيلة في يناير 2023 بعد تضخم الأسعار بمعدّل قياسي في ديسمبر 2022 الذي شهدّ فترة تسعة أشهر من ارتفاع أسعار الإنتاج في الأشهر العشرة الأخيرة. مع ذلك، كان مُعدّل الارتفاع في فبراير 2023 أدنى من متوسط هذه الدراسة.

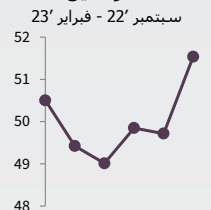
مؤشر إجمالي أسعار مستلزمات الإنتاج
سبتمبر '22 - فبراير '23



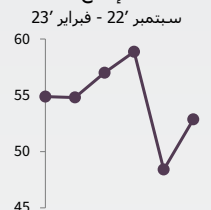
مؤشر أسعار المشتريات
سبتمبر '22 - فبراير '23



مؤشر تكاليف الموظفين
سبتمبر '22 - فبراير '23



مؤشر أسعار الإنتاج
سبتمبر '22 - فبراير '23



الخدمات المالية

الأعمال الجديدة تشهد أقوى معدل تدفقات منذ ستة أشهر

مؤشر الأعمال الجديدة في شركات الخدمات المالية يسجل 60.1 نقطة

مستويات وتوقعات النشاط الحالي تبقى مرتفعة

أسعار الخدمات المالية تسجل ارتفاعاً قياسياً

استمرّ قطاع الخدمات المالية في قطر بالنمو مُعدّل ملحوظ في فبراير بسبب ارتفاع حجم الأعمال الجديدة بأعلى مستوى له منذ أغسطس 2022، وارتفع النشاط في قطاع الخدمات المالية للشهر العشرين على التوالي، وبوتيرة سريعة، بينما تراجعت توقعات النشاط المستقبلي بدرجة طفيفة في فبراير مقارنة بالارتفاع الأخير المسجل في يناير 2023.

وشهدت الأعمال الجديدة نمواً للشهر الثالث والثلاثين على التوالي في فبراير وبمعدّل هو الأسرع منذ أغسطس 2022. وفي الوقت نفسه، واصلت شركات الخدمات المالية زيادة أعداد موظفيها بمعدل قوي.

وأشارت بيانات شهر فبراير إلى ارتفاع قياسي في أسعار الخدمات المالية مع ارتفاع مؤشر أسعار الرسوم والخدمات إلى 62.8 نقطة. وفي المقابل، انخفض مؤشر أسعار مستلزمات الإنتاج إلى 50.2 نقطة، مشيراً إلى عدم حدوث زيادة في متوسط التكاليف.

مؤشر الأعمال الجديدة

معدل موسميًا، < 50 = نمو منذ الشهر الماضي



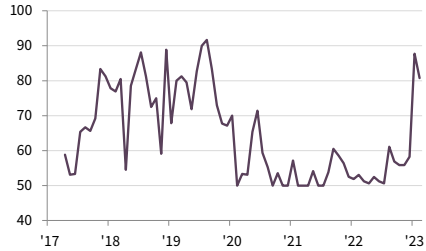
مؤشر النشاط التجاري

معدل موسميًا، < 50 = نمو منذ الشهر الماضي



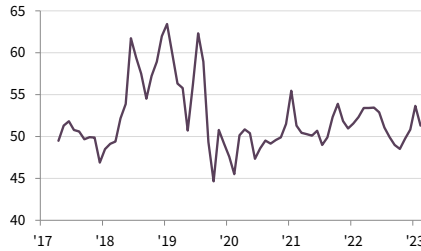
مؤشر النشاط المستقبلي

< 50 = نمو متوقع خلال الـ 12 شهرًا المقبلة



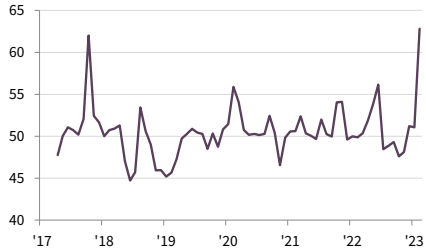
مؤشر التوظيف

معدل موسميًا، < 50 = تضخم منذ الشهر الماضي



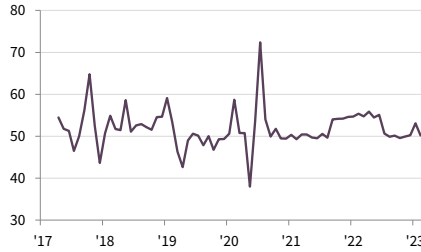
مؤشر أسعار المنتجات والخدمات

معدل موسميًا، < 50 = تضخم منذ الشهر الماضي



مؤشر أسعار مستلزمات الإنتاج

معدل موسميًا، < 50 = تضخم منذ الشهر الماضي

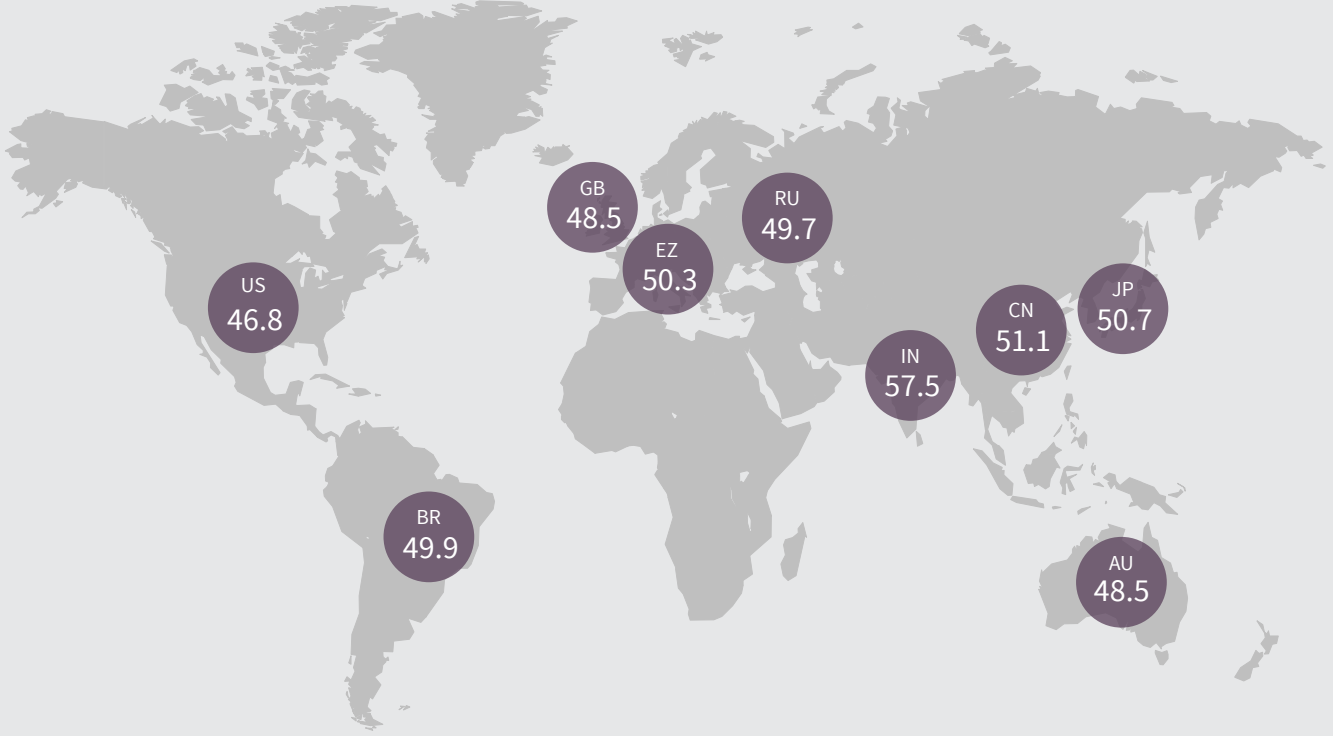


مؤشر PMI العالمي

مؤشر الإنتاج المركب هو متوسط محسوب وفق الناتج المحلي الإجمالي لمؤشر إنتاج التصنيع ومؤشر النشاط التجاري الخدمي.

مؤشر الإنتاج المركب، يناير 2023

معدل موسميًا، < 50 = نمو منذ الشهر الماضي

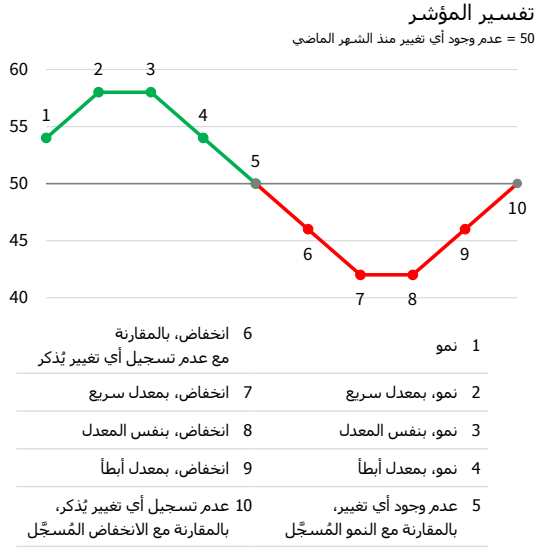


مؤشر الإنتاج المركب

معدل موسميًا، < 50 = نمو منذ الشهر الماضي



المنهجية



يتم إعداد مؤشر PMI™ التابع لمركز قطر للمال بواسطة مجموعة إس اند بي جلوبال من خلال الاستعانة بالردود على الاستبيانات المرسلة إلى مديري المشتريات في هيئة تضم حوالي 450 شركة من شركات القطاع الخاص القطري غير المرتبط بالطاقة. والهيئة مقسمة حسب الحجم التفصيلي للقطاعات والقوى العاملة بالشركات، وبناءً على المساهمات في إجمالي الناتج المحلي. وتغطي الدراسة القطاعات التالية: الصناعات التحويلية، والإنشاءات، والبيع بالتجزئة والبيع بالجملة، والخدمات.

يتم جمع الردود على الاستبيان في النصف الثاني من كل شهر ويشير إلى اتجاه التغيير مقارنة بالشهر السابق. يتم حساب مؤشر انتشار لكل متغير من متغيرات الاستبيان. المؤشر هو مجموع النسبة المئوية للاستجابات "الأعلى" ونصف النسبة المئوية من الردود "غير المتغيرة". تتراوح المؤشرات بين 0 و 100، حيث القراءة الأعلى من 50 تشير إلى زيادة إجمالية مقارنة بالشهر السابق، وتشير القراءة الأقل من 50 إلى انخفاض عام. بعد ذلك يتم تعديل المؤشرات موسميًا.

القراءة الرئيسية هي مؤشر مدراء المشتريات (PMI). مؤشر PMI هو متوسط المؤشرات الخمسة التالية: الطلبات الجديدة (30%)، الإنتاج (25%)، التوظيف (20%)، مواعيد تسليم الموردين (15%)، ومخزون المشتريات (10%). عند حساب مؤشر PMI يتم عكس مؤشر مواعيد تسليم الموردين بحيث يتحرك في اتجاه مماثل للمؤشرات الأخرى.

لا يتم مراجعة بيانات الدراسة الأساسية بعد النشر، لكن قد تتم مراجعة العوامل الموسمية من وقت لآخر حسبما يتناسب، وهذا يؤثر على سلسلة البيانات المعدلة موسميًا.

لمزيد من المعلومات عن منهجية دراسة مؤشر PMI، يرجى الاتصال بـ economics@ihsmarkit.com.

تواريخ جمع بيانات الدراسة وتاريخ بدء الدراسة

تم جمع البيانات خلال الفترة من 10 إلى 21 فبراير 2023. جُمعت بيانات الدراسة للمرة الأولى في أبريل 2017.

حجم هيئة الدراسة

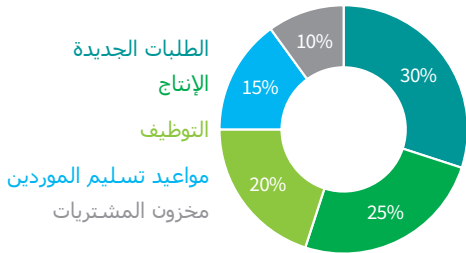
450

شركة

احتساب المؤشر

أعلى بنسبة مئوية
+
(النسبة المئوية لعدم وجود تغيير)/2

أوزان مكونات مؤشر مديري المشتريات



تغطية القطاعات

تتضمن بيانات مؤشر مديري المشتريات ردود من الشركات العاملة في القطاعات المُصنَّفة وفقاً للرموز المُنسَّبة من التفتيح الرابع للتصنيف الصناعي الدولي الموحد:

M	الأنشطة المهنية والعملية والتقنية	C	الصناعات التحويلية
N	أنشطة الإدارة وخدمات الدعم	F	الإنشاءات
P	التعليم*	G	التجارة بالجملة والتجارة بالتجزئة وتصليح السيارات والدراجات النارية
Q	أنشطة الصحة البشرية والعمل الاجتماعي*	H	النقل والتخزين
R	الفنون والتسلية والترفيه	I	الفنادق وأنشطة خدمات المطاعم
S	أنشطة الخدمات الأخرى	J	المعلومات والاتصالات
* القطاع الخاص		K	الأنشطة المالية والتأمينية

للاستفسارات بشأن التقرير

qatarpmi@qfc.qa

سابرينا مابين
اتصالات الشركات
S&P Global Market Intelligence
هاتف: +44 7967 447030
sabrina.mayeen@spglobal.com

مسؤولية الاتصال الإعلامي

رشا كمال الدين
إدارة التسويق والاتصال المؤسسي
مركز قطر للمال
r.kamaleddine@qfc.qa

نبذة عن مؤشرات مدراء المشتريات (PMI)

تغطي دراسات مؤشرات مدراء المشتريات (PMI™) الآن أكثر من 40 دولة ومنطقة رئيسية بما في ذلك منطقة اليورو "Eurozone". وقد أصبحت مؤشرات مدراء المشتريات (PMI™) أكثر الدراسات متابعة في العالم، كما أنها المفضلة لدى البنوك المركزية، والأسواق المالية، وصانعي القرار في مجالات الأعمال وذلك لقدرتها على تقديم مؤشرات شهرية حديثة ودقيقة ومميزة للأنماط الاقتصادية.

ihsmarkit.com/products/pmi.html

نبذة عن ستاندرد أند بورز جلوبال

ستاندرد أند بورز جلوبال (S&P Global) (رمزها في بورصة نيويورك: SPGI) تقدم ستاندرد أند بورز جلوبال (S&P Global) معلومات مهمة وأساسية. تقدم للحكومات والشركات والأفراد البيانات الصحيحة والخبرات والتكنولوجيا حتى يتمكنوا من اتخاذ القرارات عن قناعة. ومن خلال مساعدة عملائنا على تقييم الاستثمارات الجديدة وتوجيههم في مجالات البيئة والمجتمع والحكومة وانتقال الطاقة عبر سلاسل التوريد، نفتح فرصاً جديدة ونغلب على التحديات ونسرّع من تقدم العالم إلى الأمام.

تسعى العديد من المؤسسات الرائدة عالمياً للحصول على خدماتنا في توفير التصنيفات الائتمانية والمعايير والتحليلات وحلول سير العمل في أسواق رأس المال والسلع والسيارات على مستوى العالم. ومع كل عرض من عروضنا، نساعد المؤسسات الرائدة في العالم على التخطيط اليوم من أجل الغد. www.spglobal.com

حول مركز قطر للمال

تأسس مركز قطر للمال لينشط داخل الدولة ويقع في مدينة الدوحة حيث يوفر منصة أعمال متميزة للشركات الراغبة في التأسيس ومزاولة أنشطتها في قطر أو المنطقة بوجه عام. كما يتمتع مركز قطر للمال بإطار قانوني وتنظيمي خاص ونظام ضريبي وبيئة أعمال راسخة تجيز الملكية الأجنبية بنسبة تصل إلى 100% وترحيل الأرباح بنسبة 100% وضريبة على الشركات بمعدل تنافسي بنسبة 10% على الأرباح من مصادر محلية.

يُرحب مركز قطر للمال بمجموعة كبيرة من شركات الخدمات المالية وغير المالية.

للمزيد من المعلومات عن الأنشطة المسموح بها ومزايا مزاولة الأعمال تحت مظلة مركز قطر للمال، يرجى زيارة qfc.qa

@QFCAuthority | #QFCMeansBusiness@QFCAuthority
#QFCMeansBusiness

إخلاء مسؤولية

تؤول ملكية أو ترخيص حقوق الملكية الفكرية للبيانات الواردة هنا لشركة S&P Global وأو الشركات التابعة لها. ولا يسمح بأي استخدام غير مصرح، يتضمن على سبيل المثال لا الحصر، النسخ، أو التوزيع، أو النشر، أو نقل البيانات بأي وسيلة كانت دون موافقة مسبقة من S&P Global. ولا تتحمل مجموعة S&P Global أية مسؤولية، أو التزام حيال المحتوى أو المعلومات («البيانات») الواردة في هذا التقرير، أو أي أخطاء، أو حالات عدم الدقة، أو حالات الحذف، أو تأخير للبيانات، أو عن أي إجراء يتخذ على أساس هذا التقرير. ولا تتحمل S&P Global أي مسؤولية في أي حال من الأحوال عن الأضرار الخاصة، أو العارضة، أو النسيجية التي تنتج عن استخدام البيانات الواردة في التقرير. يعتبر Index Managers' Purchasing وPMI™ إما أن تكون علامات تجارية مسجلة باسم Markit Economics Limited أو حاصلة على ترخيص بها وأو الشركات التابعة لها.

تم نشر هذا المحتوى بواسطة S&P Global Market Intelligence وليس بواسطة S&P Global Ratings، وهو قسم في S&P Global يُدار بشكل منفصل. يُحظر إعادة إنتاج أي معلومات أو بيانات أو مواد، بما في ذلك التصنيفات («المحتوى») بأي شكل من الأشكال إلا بإذن كتابي مسبق من الطرف المعني. ولا يضمن هذا الطرف والشركات التابعة له والموردون («موفرو المحتوى») دقة أي محتوى أو كفايته أو اكتماله أو توقيته أو نوفرته، كما أنهم غير مسؤولين عن أي أخطاء أو سهو (ياهمال أو غير ذلك)، بغض النظر عن السبب، أو عن النتائج المترتبة على استخدام هذا المحتوى. لن يتحمل موفرو المحتوى بأي حال من الأحوال المسؤولية عن أي أضرار أو تكاليف أو نفقات أو رسوم قانونية أو خسائر (بما في ذلك فقدان الدخل أو خسارة الأرباح وتكاليف الفرصة البديلة) فيما يتعلق بأي استخدام للمحتوى.